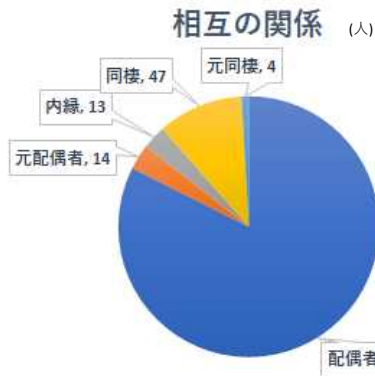


【令和7年中における配偶者暴力事案等の取扱状況（県内）】

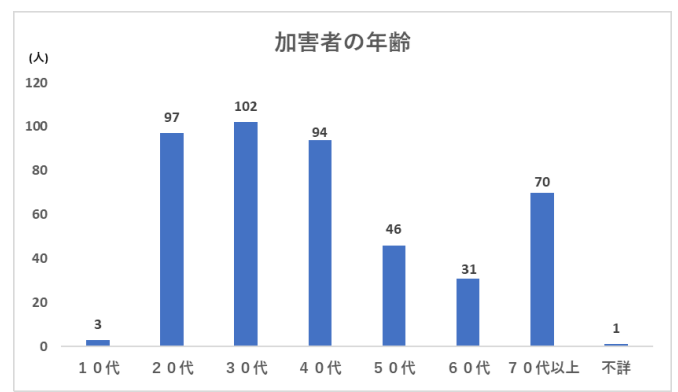
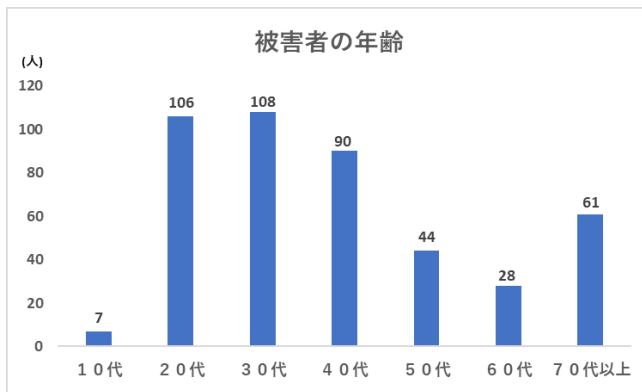
1 配偶者暴力事案等の相談等受案件数

	令和3年	令和4年	令和5年	令和6年	令和7年
受案件数	455件	425件	470件	404件	444件

2 配偶者暴力事案等の分析



- ・ 配偶者・元配偶者が全体の約86%を占めている。
- ・ 被害者のうち400人は女性である。(全体の約90%)



- ・ 当事者の年齢層では、被害者が20～40代で全体の約68%、加害者が20～40代で全体の約65%をそれぞれ占めている。

3 配偶者暴力事案等に対する措置

(1) 配偶者暴力防止法に基づく措置

区分	件数	前年比
裁判所からの保護命令通知	19件	-3件
保護命令違反検挙	1件	+1件

(2) その他の措置

区分	件数	前年比
刑法犯等による検挙	56件	-3件
加害者への指導警告	342件	-40件

※ 上記措置のほかにも、パトロール、関係機関への連絡、保護命令制度の説明、防犯機器の貸出し等の措置を実施している。