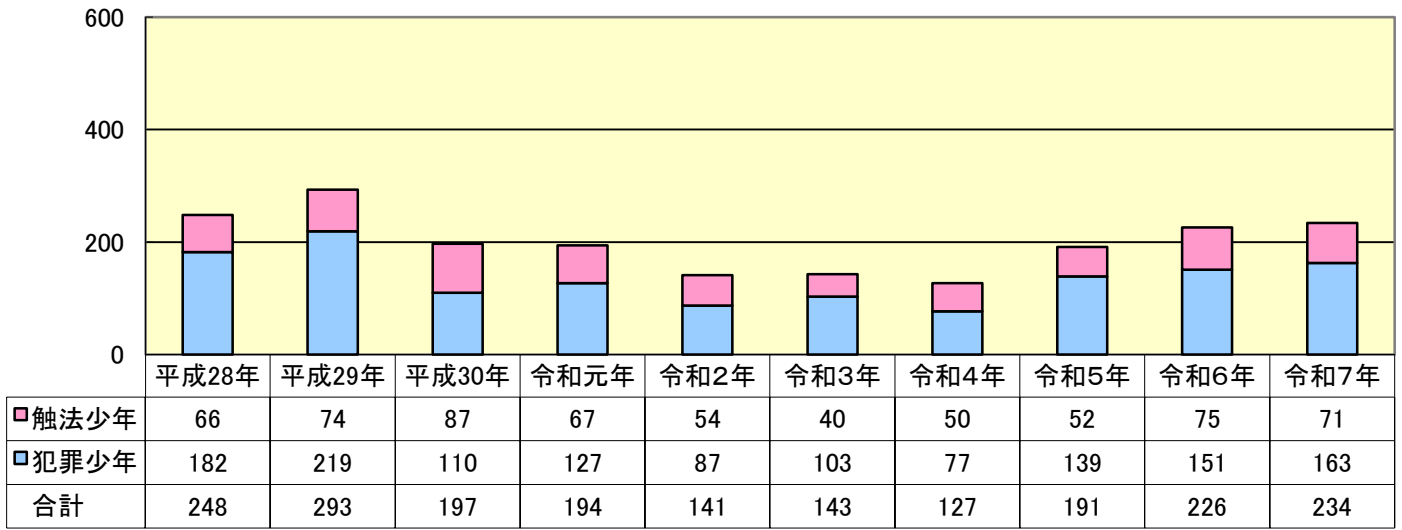


# 県内における少年非行の概要(令和7年中)

## 刑法犯少年検挙・補導人員の年別推移

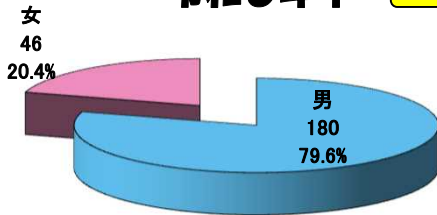


※ 刑法犯少年検挙・補導数は犯罪少年（14歳以上20歳未満）と触法少年（14歳未満）の合計です

## 刑法犯少年の推移

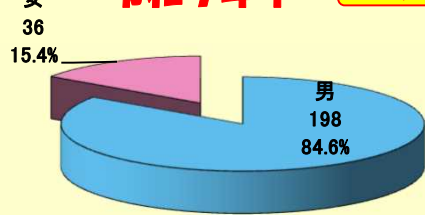
令和6年中

総数 226人

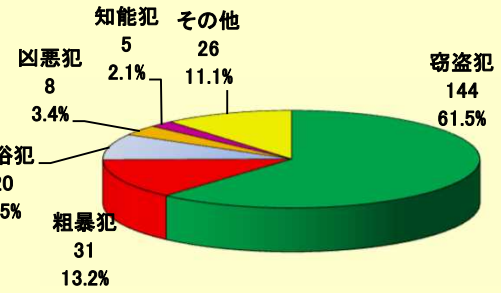
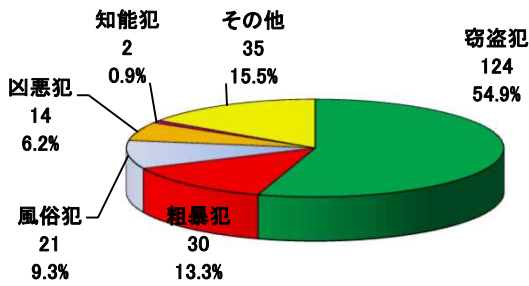


令和7年中

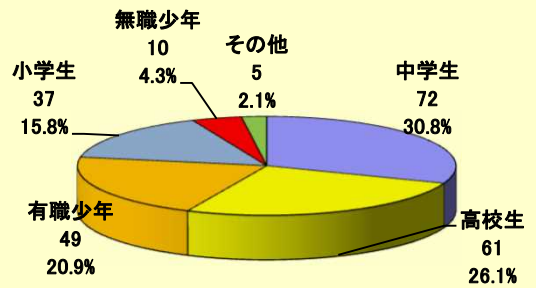
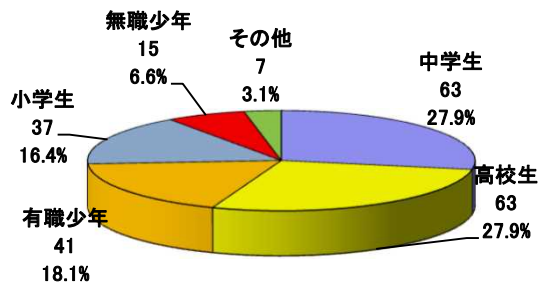
総数 234人



## 罪種別



## 学職



### 特徴

- 男女別の比率については、男性が84.6%を占めている。
- 罪種別については、窃盗犯が最も多く、次いで粗暴犯等の順となっている。
- 学職別では、中学生が最も多く、次いで高校生が多い。

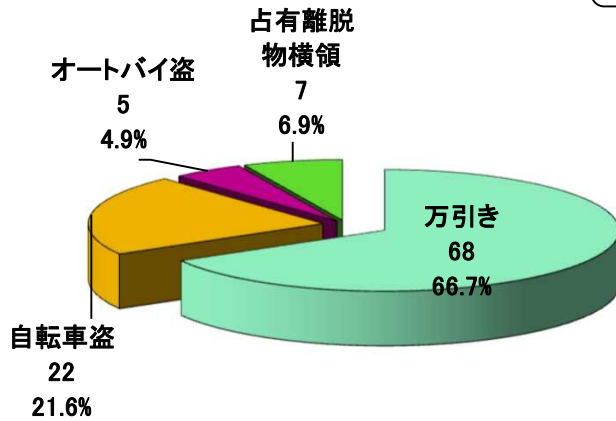
# 県内における少年非行の概要(令和7年中)

※ 初発型非行とは、非行の手口や動機が比較的単純で、初期段階の非行といわれる「万引き」「オートバイ盗」「自転車盗」「占有離脱物横領」の4罪種をいいます。

## 初発型非行：令和6年中

総数 102人

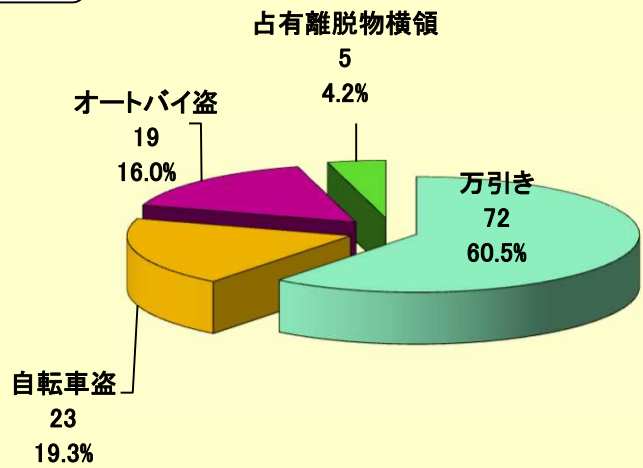
### 罪種別



※全体の66.7%が万引き

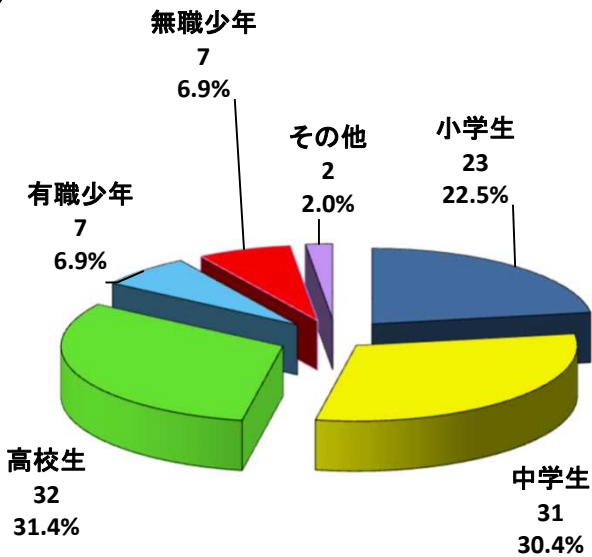
## 初発型非行：令和7年中

総数 119人

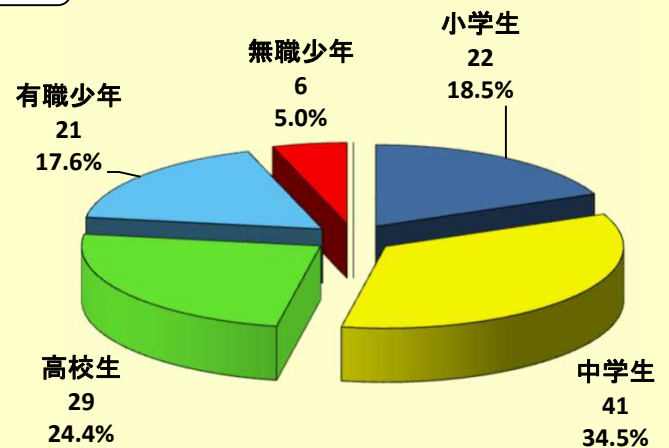


※全体の60.5%が万引き

### 学職別



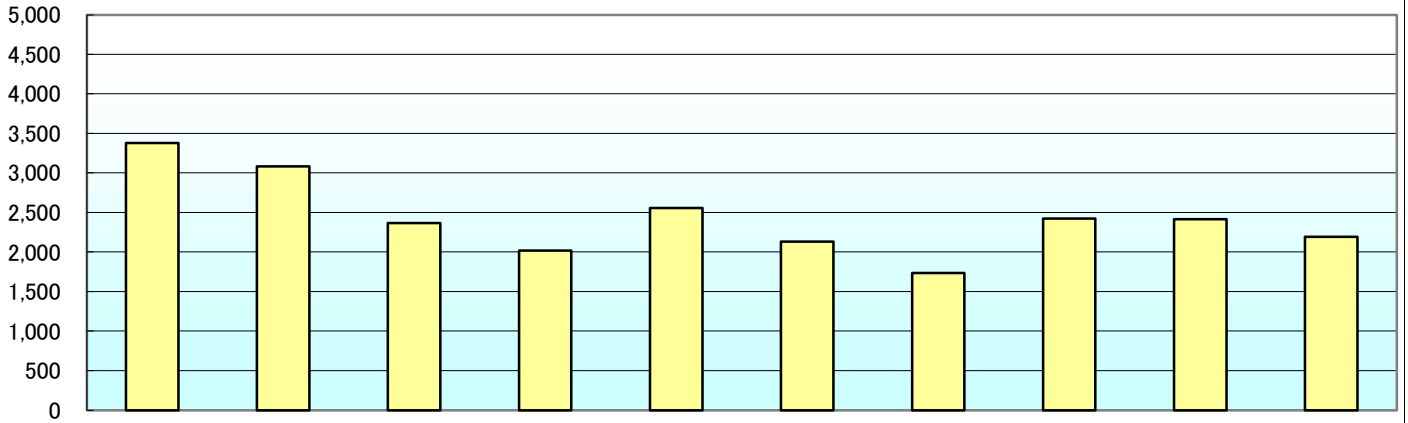
※高校生、中学生の順に多い



※中学生、高校生の順に多い

# 県内における少年非行の概要(令和7年中)

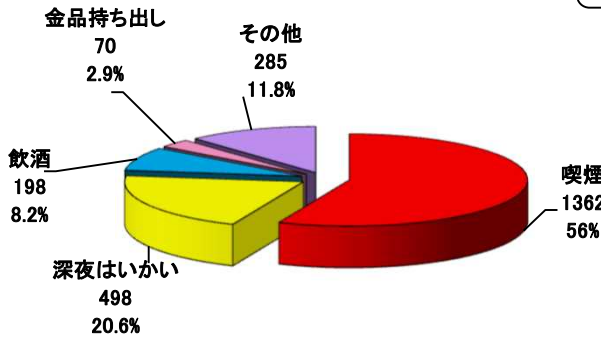
## 補導人員年別推移



	平成28年	平成29年	平成30年	令和元年	令和2年	令和3年	令和4年	令和5年	令和6年	令和7年
補導人員	3,376	3,081	2,365	2,018	2,557	2,129	1,734	2,424	2,413	2,192

### 補導人員：令和6年中

総数 2,413人

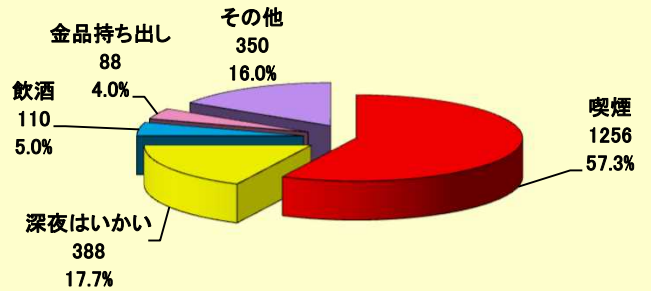


※ 喫煙と深夜はいかいで77.1%を占める。

### 行為別

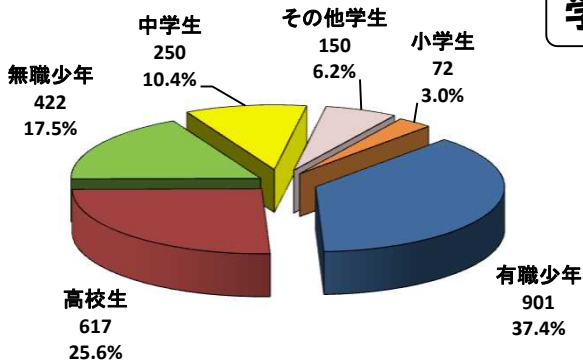
### 補導人員：令和7年中

総数 2,192人

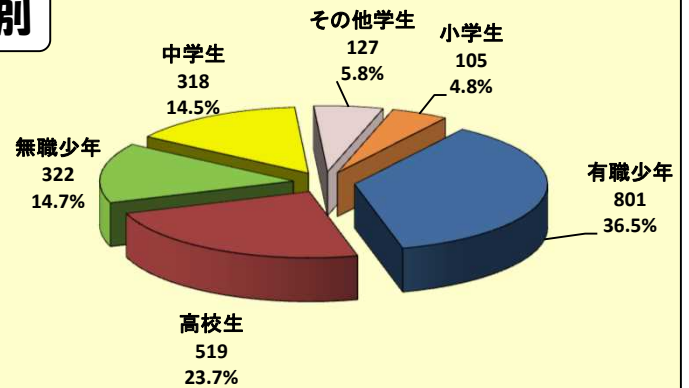


※ 喫煙と深夜はいかいで75.0%を占める。

### 学職別



※ 有職少年が全体の39.8%を占める。



※ 有職少年が全体の39.3%を占める。