

# 第6編 交通安全の組織等及び活動

- 1 市町における交通安全対策
- 2 安全運転管理者等の選任状況
- 3 自動車安全運転センターの活動状況（8年間）
- 4 交通事故相談所の活動状況
- 5 交通安全母の会、幼児交通安全クラブの組織状況
- 6 指定自動車教習所一覧表

# 1 市町における交通安全対策

(令和6年12月末現在)

区分 市町名	対策会議 条例制定	交通災害 条例制定	飲酒運転 追放(根絶) 議 会 決 議	暴走族追放 議会決議	高齢者の 交通事故 防止決議	交通指導員	
						条例定員	委嘱人員
長崎市	S46. 7. 16	—	H18. 12. 4	H3. 7. 15	H18. 12. 4	なし	66
佐世保市	S44. 4. 1	—		S55. 12. 19	—	80	47
島原市	S46. 4. 1	26. 4. 1	H 6. 6. 22	H1. 7. 14	—	50	27
諫早市	H17. 3. 1	—	—	—	23. 6. 30	84	81
大村市	S44. 4. 1	—	R1. 7. 2	H1. 9. 28	—	40	30
平戸市	H17. 10. 1	18. 4. 1	—	—	—	43(以内)	34
松浦市	H18. 1. 1	18. 1. 1	H1. 3. 16	—	—	28	13
対馬市	H16. 3. 1	44. 4. 1	—	—	—	30	15
壱岐市	H18. 4. 1	〃	H18. 9. 22	—	—	32	13
五島市	H16. 8. 1	—	—	—	—	26	20
西海市	H17. 4. 1	44. 4. 1	H18. 10. 3	—	23. 9	32(以内)	28
雲仙市	—	〃 市	H23 .9. 22	—	—	48	40
南島原市	—	〃	—	—	—	110(以内)	89
長与町	S42. 6. 23	〃 町	H6. 3. 23	S59. 12. 21	—	30	17
時津町	S42. 9. 19	〃	H10. 3. 25	H10. 3. 25	—	20(以内)	14
東彼杵町	—	〃	H18. 9. 22	S55. 12. 23	—	20(以内)	3
川棚町	S42. 9. 26	〃 共	H6. 6. 20	—	—	12(以内)	5
波佐見町	S49. 3. 27	〃	H9. 12. 22	—	—	22	20
小値賀町	—	〃	H6. 9. 5	—	—	5(以内)	4
佐々町	—	〃	H10. 12. 18	—	—	6(以内)	6
新上五島町	—	〃	H18. 10. 13	—	—	50(以内)	28
計	15	16	15	7	3	768	600

## 2 安全運転管理者等の選任状況

(1) 安全運転管理者を置く事業所等の業種別状況

(令和6年12月末現在)

業種別 区分	官 公 庁	公 社 公 団 等	農 業	林 業	漁 業	鉱 業	建 設 業	製 造 業	卸 売 ・ 小 売 業	不 動 産 業	金 融 保 険 業	運 輸 業	電 気 ・ ガ ス 業	通 信 業	サ ー ビ ス 業	そ の 他	合 計
事業所の数	230	34	17	12	36	11	1,227	410	907	42	134	54	120	79	1,109	889	<b>5,311</b>
安全運転 管理者数	230	34	17	12	36	11	1,227	410	907	42	134	54	120	79	1,109	889	<b>5,311</b>
副安全運転 管理者数	152	2	2		1	4	215	35	144	4	12	20	24	16	148	101	<b>880</b>
使用 自動 車台 数	乗用車	(40) 2,515	(5) 175	(6) 68	(11) 26	(7) 182	(50) 6,672	(69) 2,113	(23) 5,337		(1) 1,263	(7) 1	(4) 662		(265) 7,662	(274) 6,275	<b>(762) 33,690</b>
	貨物車	(29) 2,012	(4) 124	(15) 158	(14) 72	(1) 143	(66) 9,243	(446) 2,319	(189) 5,752			(18) 390	(4) 893	(4) 533	(149) 3,683	(190) 2,548	<b>(1623) 28,114</b>
	二輪車	135					52	8	14		53	328	4	217	117	123	<b>1,051</b>
	その他	192	8	6	1	39	4	526	140	167		20	40	13	161	113	<b>1,430</b>
	合計	<b>(69) 4,854</b>	<b>(9) 307</b>	<b>(15) 232</b>	<b>(20) 99</b>	<b>(12) 364</b>	<b>(73) 191</b>	<b>(544) 16,493</b>	<b>(515) 4,580</b>	<b>(212) 11,270</b>	<b>421</b>	<b>(1) 1,356</b>	<b>(25) 739</b>	<b>(8) 1,599</b>	<b>(4) 1,098</b>	<b>(414) 11,623</b>	<b>(464) 9,059</b>
専 従 運 転 者 数	18,774	808	345	326	812	258	20,983	11,263	13,653	670	2,413	1,839	2,627	1,855	20,597	17,800	<b>115,023</b>

※ ( ) は大型車を示し内数

(2) 安全運転管理者の資格要件等

安全運転 管理者数	内 訳	年齢別	20 歳 以 上	30 歳 以 上	40 歳 以 上	50 歳 以 上	60 歳 以 上
			29人	352人	1,292人	2,125人	1,513人
5,311人	職務上の 地位	使用者	課 長 以 上	係 長	主 任	そ の 他	
		1,416人	2,531人	285人	559人	520人	

(3) 副安全運転管理者の資格要件等

副安全運転 管理者数	内 訳	年齢別	20 歳 以 上	30 歳 以 上	40 歳 以 上	50 歳 以 上	60 歳 以 上
			16人	67人	251人	416人	130人
880人	職務上の 地位	使用者	課 長 以 上	係 長	主 任	そ の 他	
		15人	439人	140人	134人	152人	

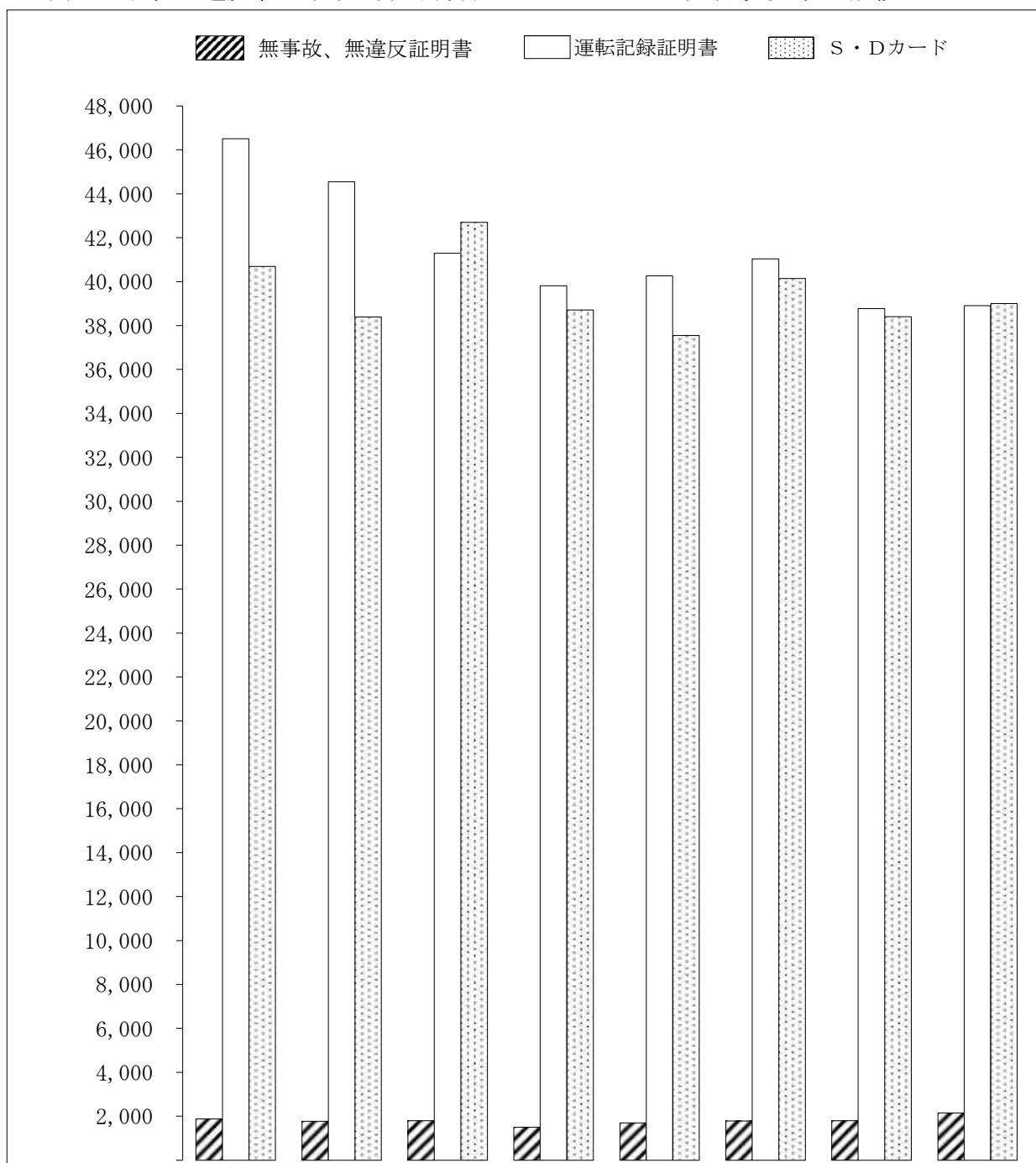
## (4) 安全運転管理者選任状況 (警察署別)

(令和6年12月末現在)

署名	業種別 官公庁	公社 公団等	農 業	林 業	漁 業	鉱 業	建 設 業	製 造 業	卸 売・ 小 売 業	不 動 産 業	金 融 保 險 業	運 輸 業	電 気・ ガ ス 業	通 信 業	サ ー ビ ス 業	そ の 他	合 計
長崎	32	7			1	2	131	84	157	19	50	11	15	22	158	111	800
大浦	6	1			1		50	26	14		1	5	6	2	29	45	186
浦上	9						108	16	51	3	13	4	11	5	62	55	337
時津	8	2			3		75	33	61		4	1	2		72	61	322
西海	9		3	2	1		29	7	5		1	2	2	1	27	26	115
諫早	24	4	3	2		3	141	53	164	2	15	2	11	4	161	85	674
雲仙	13	2		1	1		40	14	23	1	3	3	1	5	49	40	196
島原	13		3				35	14	42	1	3	1	5	4	55	27	203
南島原	7	1	2		1	2	29	16	22		1	2		3	49	33	168
大村	15	3	1				67	27	65	2	6	2	10	3	73	51	325
川棚	5	1					36	18	15		1	1		2	26	26	131
早岐	3						59	19	79	3	3	2	9	2	58	43	280
佐世保	14	1	1				117	22	78	10	23	7	12	9	67	90	451
相浦	3		1		2		45	4	24		2		3		23	17	124
江迎	5	1		1	4		42	14	11		1		8	1	31	41	160
松浦	6	1			2	2	27	4	9		1		4	1	17	19	93
平戸	10	1	1	2	4		40	10	16		1	5	4	1	21	29	145
五島	14	4		1	3	1	39	6	26		1		3	3	30	31	162
新上五島	10	1	1	1	4		29	2	6		2		3	3	18	16	96
壱岐	11	4	1		4	1	52	10	17		1	2	6	5	44	22	180
対馬南	8			2	4		25	8	16	1	1	3	5	3	32	13	121
対馬北	5				1		11	3	6			1			7	8	42
合計	230	34	17	12	36	11	1,227	410	907	42	134	54	120	79	1,109	889	5,311

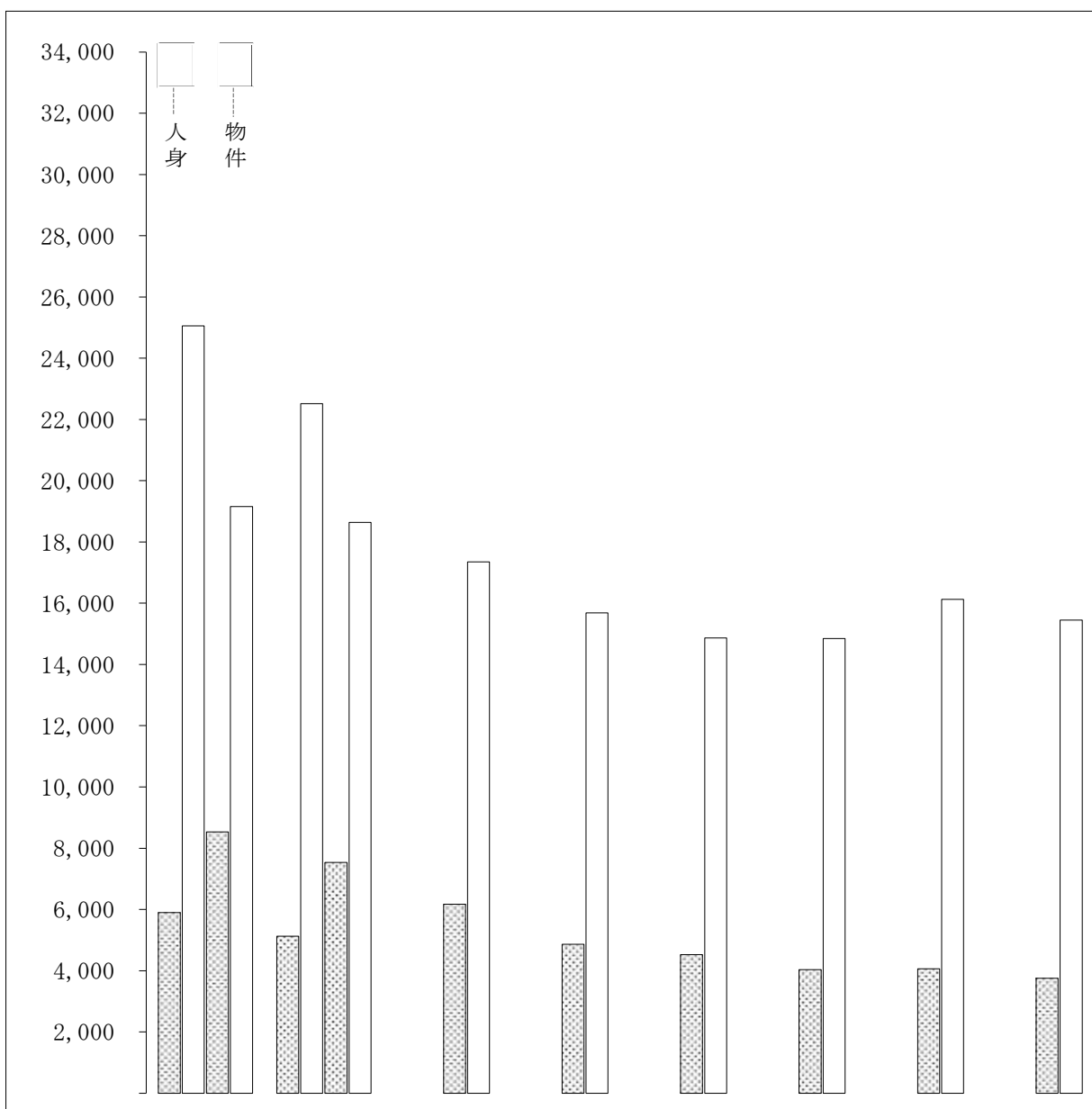
### 3 自動車安全運転センターの活動状況（8年間）

#### (1) 無事故無違反、運転記録証明書及びS・Dカード発行状況年別推移



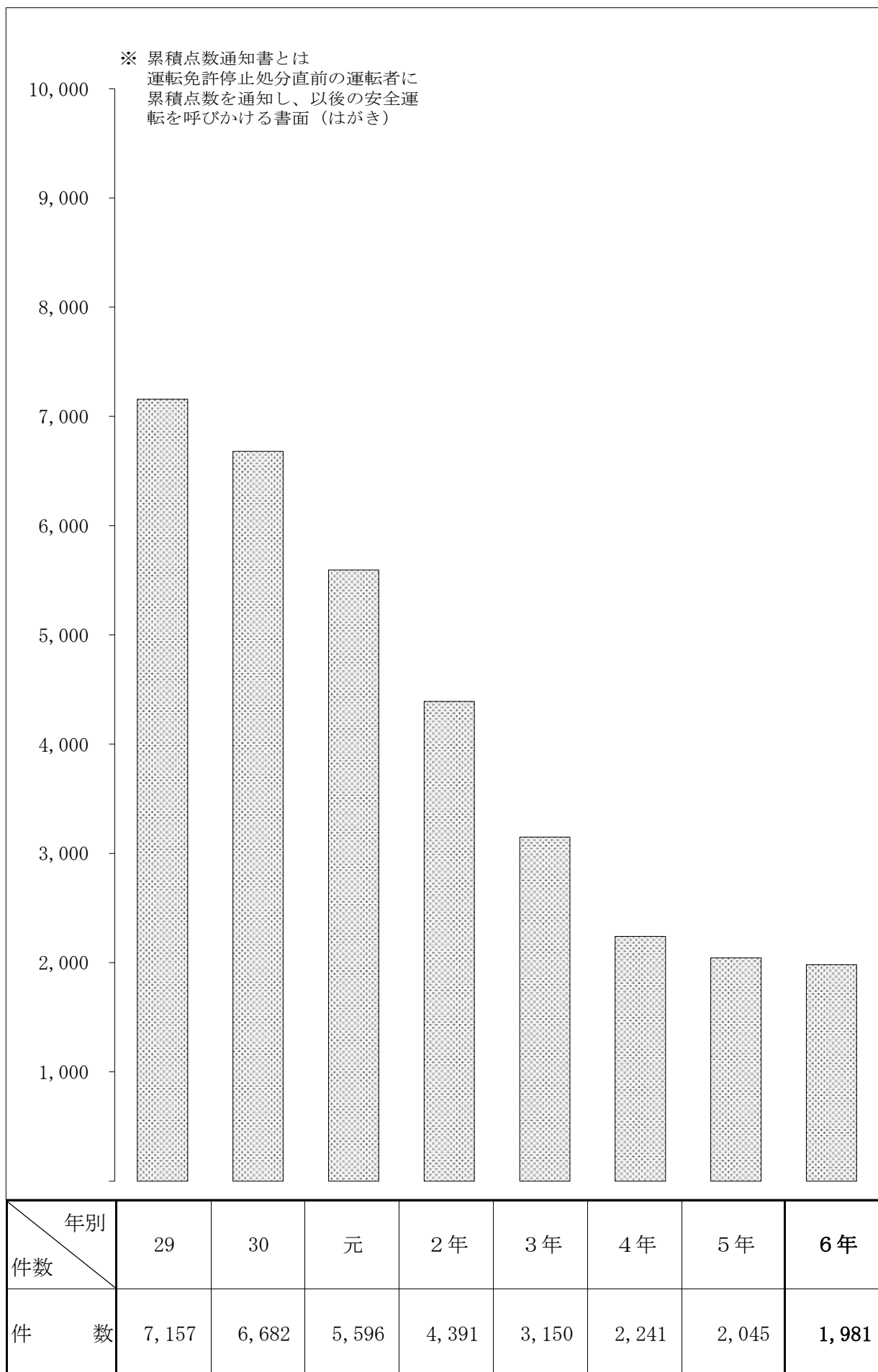
件数	年別	29	30	元	2年	3年	4年	5年	6年
無事故 無違反 証明書		1,890	1,775	1,805	1,501	1,707	1,794	1,796	<b>2,159</b>
運転記録 証明書		46,508	44,544	41,297	39,817	40,268	41,041	38,769	<b>38,905</b>
計		48,398	46,319	43,102	41,318	41,975	42,835	40,565	<b>41,064</b>
S・Dカード 取得数		40,696	38,396	42,704	38,710	37,548	40,151	38,410	<b>39,005</b>
取得率		84%	83%	99%	94%	89%	94%	95%	<b>95%</b>

(2) 交通事故（人身・物件）証明書発行状況年別推移



年別 件数		受理 発行		受理 発行		受理 発行		受理 発行		受理 発行		受理 発行	
		29	30	元	2年	3年	4年	5年	6年				
受理 件数	人身	5,898	5,132										
	物件	25,056	22,512										
発行 件数	人身	8,540	7,540	6,176	4,868	4,525	4,036	4,066	3,755				
	物件	19,153	18,637	17,348	15,684	14,863	14,842	16,122	15,449				
申請 比率	人身	145%	147%										
	物件	76%	83%										
発行 件数に占 める人・物 割合	人身	31%	29%	26%	24%	23%	21%	20%	20%				
	物件	69%	71%	74%	76%	77%	79%	80%	80%				

(3) 累積点数通知書発行状況年別推移



## 4 交通事故相談所の活動状況

### (1) 相談年別推移（10年間）

年別 区分	27	28	29	30	元	2年	3年	4年	5年	6年
受 理 件 数 (A)	786	746	731	646	561	487	359	325	290	315
事故発生件数 (B)	6,121	5,652	5,291	4,641	3,959	2,987	2,805	2,610	2,639	2,416
相談率 (A)/(B)	12.8	13.2	13.8	13.9	14.2	16.3	12.8	12.5	11.0	13.0

### (2) 被害者・加害者相談状況

区分 月別	相談件数	被害者側	加害者側
1	33	21	12
2	33	30	3
3	27	25	2
4	18	14	4
5	34	29	5
6	28	24	4
7	25	21	4
8	22	19	3
9	24	18	6
10	20	17	3
11	21	21	
12	30	23	7
計	315	262	53

### (3) 事故の種類別相談状況

区分 月別	死亡	重傷	軽傷	物件	計
1	1	8	19	5	33
2	2	7	21	3	33
3		11	15	1	27
4		6	10	2	18
5		12	19	3	34
6		11	11	6	28
7		8	10	7	25
8		12	7	3	22
9		10	5	9	24
10		10	10		20
11		15	3	3	21
12		12	5	13	30
計	3	122	135	55	315

## (4) 相談要旨別相談状況

相談の要旨	区分	加害者側	加害者側	計
賠償額の算定		19	1	20
自賠責保険請求等		110	19	129
賠償責任者			3	3
示談の仕方		42	6	48
過失の程度		7	5	12
労災社会保険の使用		1		1
訴訟調停の利用				
債務不履行				
示談解決後の変更		1		1
生計の維持				
その他		82	19	101
計		262	53	315

## (5) 巡回相談状況

月	場所	佐世保	島原	諫早	大村	平戸	松浦	離島	計
1		2		2					4
2		3	1						4
3		3							3
4						1			1
5		1		3					4
6		3							3
7				1				1	2
8					2				2
9		1		3					4
10		1					1	1	3
11		2		1					3
12					1				1
計		16	1	10	3	1	1	2	34

## (6) 交通事故相談所の存在をどうして知ったか

区分	5年	6年
知人から教えてもらった	30	7
市町村の窓口で教えてもらった	76	144
ラジオ・テレビ・新聞で知った	4	
警察で教えてもらった	76	92
インターネットで検索した	75	47
その他	29	25
計	290	315

## 5 交通安全母の会、幼児交通安全クラブの組織状況

(令和6年12月末現在)

区分 市町名	幼 児 交 通 安 全 ク ラ ブ								交 通 安 全 母 の 会										
	組 織 数	構成母体			構成人員				指導主体			組 織 数	構 成 母 体					構 成 人 員	
		地 域	幼 稚 園 等	保 育 所	園 (保) 児	幼 児	計	母 親	交 通 安 全 員	指 導 員	幼 稚 園 所		保 育 所 他	小 学 P	中 学 P	高 校 P	幼 児 交 通 安 全 ク ラ ブ		婦 人 会
長崎市	1		1		75		<b>75</b>		○	○		42	33			1	6	1	7,118
佐世保市												69					69		16,700
島原市												15	9	5				1	2,600
諫早市												29	27					2	5,273
大村市	7	1	5	1	30	57	<b>87</b>	35	○			7	7						3,166
平戸市												24	7	4			4	9	1,563
松浦市												15	9	6					1,458
対馬市	11		3	8	110	747	<b>857</b>		○			5	3				2		484
壱岐市	10		5	5	134	181	<b>315</b>	306	○	○		11					11		697
五島市	19		7	12	521	523	<b>1,044</b>					21	12	9					1,918
												(うち小中併設校:4)							
西海市												25	9					16	1,411
雲仙市	17		3	14	545	164	<b>709</b>	709	○	○		39	17	5		17			2,867
南島原市	17		3	14	647		<b>647</b>		○	○		41	13	8		17	3		3,011
長与町												8	5	3					2,696
時津町												6	4	2					2,461
東彼杵町												3	2	1					233
川棚町	5		3	2	360	70	<b>430</b>		○			4	3	1					648
波佐見町												22						22	3,868
小値賀町	1		1		53		<b>53</b>	42	○	○		7				1	6		181
佐々町												4	2	1				1	1,190
新上五島町	10		3	7	378		<b>378</b>		○			12	6	3			3		1,016
<b>合計</b>	<b>98</b>	<b>1</b>	<b>34</b>	<b>63</b>	<b>2,853</b>	<b>1,742</b>	<b>4,595</b>	<b>1,092</b>	<b>9</b>	<b>5</b>		<b>409</b>	<b>168</b>	<b>48</b>		<b>36</b>	<b>105</b>	<b>51</b>	<b>60,559</b>

注: 1 県交通・地域安全課調べ。

: 2 構成母体の幼稚園等には認定こども園を含む。

6 指定自動車教習所一覧表

区分 教習所名	指定年月日	所在地	設置者 管理者	教習車種											令和6年中		指定日～令和6年末				
				大 型	中 型	準 中 型	普 通	大 二 輪	普 二 輪	大 特	けん 引	大 二 種	中 二 種	普 二 種	入所者数	卒業者数	入所者数	卒業者数			
竹松駐屯地自動車教習所	S36. 8. 8	大村市市富の原1丁目	古賀 浩二 古賀 浩二	○														217	217	19,245	18,863
長崎自動車学校	S36. 8. 8	長崎市矢上町	古本 彩花 山内 光次			○	○	○	○									517	483	56,415	51,136
浦上自動車学校	S36.11.14	長崎市赤迫3丁目	中ノ瀬 愛 吉村 博哉		○	○	○	○	○	○							○	1,920	1,893	151,874	141,728
ヒューマンスクール早岐	S36.11.28	佐世保市早岐3丁目	内海 和憲 松瀬 謙司				○	○	○									599	592	69,836	64,514
共立自動車学校・日野	S36.12.19	佐世保市椎木町	長島正太郎 立木 清治		○	○	○	○	○	○	○							2,328	2,221	162,410	151,598
共立自動車学校・江迎	S37. 6. 5	佐世保市鹿町町	長島正太郎 前田 恒一				○	○										616	586	46,139	43,222
佐世保中央自動車学校	S37. 7. 17	佐世保市沖新町	川原 道明 浦郷 泰孝	○	○	○	○	○	○	○	○	○						611	553	69,273	63,017
あたご自動車学校	S37. 9. 4	長崎市星取1丁目	井口 彰子 平戸 雄一			○	○	○	○									1,587	1,556	165,516	152,290
ヒューマンスクール松浦	S37.11. 6	松浦市調川町	内海梨恵子 丸野 俊彦				○	○										247	231	41,829	39,182
諫早自動車学校	S38. 7. 2	諫早市小船越町	谷川 秀広 笠 保彦		○	○	○	○	○									1,045	996	80,240	71,610
島原自動車学校	S38. 8. 6	島原市梅園町	星野 秀治 朝長 幸弘	○	○	○	○	○	○	○	○							425	488	81,339	78,313
共立自動車学校・大野	S38.10.15	佐世保市瀬戸越4丁目	長島正太郎 山浦 寛				○	○										641	599	57,088	52,094
雲仙自動車学校	S38.11. 5	島原市萩原2丁目	吉田 智裕 吉田 春雄	○	○	○	○	○	○	○								561	563	55,927	51,531
川棚自動車学校	S39. 7. 21	東彼杵郡川棚町	下田 定道 田崎正一郎				○	○										327	301	41,789	37,828
かんこう自動車学校	S41. 3. 8	諫早市栗面町	鳥山 豊福 並川 保		○	○	○	○	○									484	467	69,219	63,133
本原自動車学校	S42. 7. 2	長崎市高尾町	深堀 勝博 久保 宗一				○											859	852	59,718	57,270
大塔自動車学校	S42.12.21	佐世保市大塔町	村瀬 高広 原 義則	○	○	○	○	○	○	○	○	○					○	735	722	66,828	60,545
五島自動車学校	S51. 6. 15	五島市浜町	井口 國雄 野口 喜好				○	○	○	○								648	619	43,139	41,718
新西海自動車学校	S54. 3. 7	西海市西彼町	松尾 亮 植田 義文	○	○	○	○	○	○	○								324	320	32,807	31,724
<b>計</b>													<b>14,691</b>	<b>14,259</b>	<b>1,370,631</b>	<b>1,271,316</b>					
															<b>(1,436,554)</b>	<b>(1,328,247)</b>					

注：1 指定日～6年末の入所者・卒業者数の( )書には、指定返上した6校(大村・第2長崎・西彼杵・風頭・南長崎・海上自衛隊)を含む。

2 設置者・管理者名は令和6年12月31日現在