第２　長崎県の交通事故

交通事故の概況

1　月別発生状況

2　天候別・昼夜別発生状況

3　長崎県の交通事故・車両台数・免許人口等の年別推移

4　警察署別発生状況（５年間）

5　警察署別・月別発生状況

6　市町別発生状況（３年間）

7　交通事故の発生場所と当事者の居住地区分

8　車種別・警察署別発生状況（第１当事者）

9　車種別第１当・第２当事者別発生状況

10　車種別・原因別発生状況

11　車種別・類型別発生状況

12　車種別発生状況と事故率

13　用途別・警察署別発生状況

14　原因別・警察署別発生状況

15　類型別・警察署別発生状況

16　道路別発生状況

17　道路別・警察署別発生状況

18　道路別・道路形状別発生状況

19　日別発生状況

20　曜日別・時間別発生状況

21　第１当事者の運転免許経過年数・年齢・性別調べ（件数）

22　死・傷者の年齢別及び性別調べ

23　死・傷者の被害箇所調べ

24　死・傷者の状態・原因調べ

25　職業別（第１当事者）発生状況

交　通　事　故　の　概　況

区分 / 年別	発生件数	死者数	負傷者数	うち重傷者数
令和４年	2,610	27	3,316	297
令和３年	2,805	28	3,505	315
増　減　数	▲ 195	▲ 1	▲ 189	▲ 18
増減率（%）	▲ 7.0	▲ 3.6	▲ 5.4	▲ 5.7

交通事故の主な特徴点（令和４年中）

＜令和４年中の交通事故発生状況＞

発生件数、死者数、負傷者数、重傷者数、いずれも減少した

発生件数	2,610件	（前年同期比	－ 195件	**増減率 － 7.0%**）
死者数	27人	（　〃	－ 1人	**〃 － 3.6%**）
負傷者数	3,316人	（　〃	－ 189人	**〃 － 5.4%**）
うち重傷者数	297人	（　〃	－ 18人	**〃 － 5.7%**）

＜項目別にみた主な交通事故の特徴点＞

１　発生件数、負傷者数ともに９年連続で減少し、死者数は２年連続で減少

２　原付以上運転者（第１当事者）年齢別では、25～29歳、高齢運転者が起こした事故が増加

若年者	361件	（前年同期比	－ 30件	構成率	13.9%	**増減率 － 7.7%**）
25～29歳	199件	（　〃	＋ 5件	〃	7.7%	**〃 ＋ 2.6%**）
30歳代	294件	（　〃	－ 77件	〃	11.4%	**〃 － 20.8%**）
40歳代	359件	（　〃	－ 49件	〃	13.9%	**〃 － 12.0%**）
50歳代	387件	（　〃	－ 31件	〃	14.9%	**〃 － 7.4%**）
60～64歳	207件	（　〃	－ 29件	〃	8.0%	**〃 － 12.3%**）
65歳以上	783件	（　〃	＋ 15件	〃	30.2%	**〃 ＋ 2.0%**）
うち75歳以上	323件	（　〃	＋ 46件	〃	12.5%	**〃 ＋ 16.6%**）

３　歩行者関連事故が増加

歩行者関連事故	409件	（前年同期比	＋ 10件	構成率	15.7%	**増減率 ＋ 2.5%**）
うち横断中	251件	（　〃	± 0件	〃	9.6%	**〃 ±0.0%**）

４　二輪車関連事故が減少

二輪車関連の事故件数	401件	（前年同期比	－ 42件	構成率	15.4%	**増減率 － 9.5%**）
〃　死者数	６人	（　〃	－ １人	〃	22.2%	**〃 －14.3%**）
〃　負傷者数	420件	（　〃	－ 40件	〃	12.7%	**〃 － 8.7%**）

５　飲酒運転による事故が減少

飲酒運転　26件（前年同期比　－ 6件　構成率　1.0%　増減率 －18.8%）

※　飲酒事故の時間帯別内訳

０～３時台	6件	（前年同期比 ＋ 1件）
４～７時台	5件	（　〃 － 8件）
８～11時台	3件	（　〃 ＋ 2件）
12～16時台	4件	（　〃 ± 0件）
17～18時台	3件	（　〃 － 1件）
19～20時台	2件	（　〃 ± 0件）
21～23時台	3件	（　〃 ± 0件）

最近１０年間の交通事故発生件数の推移（指数）

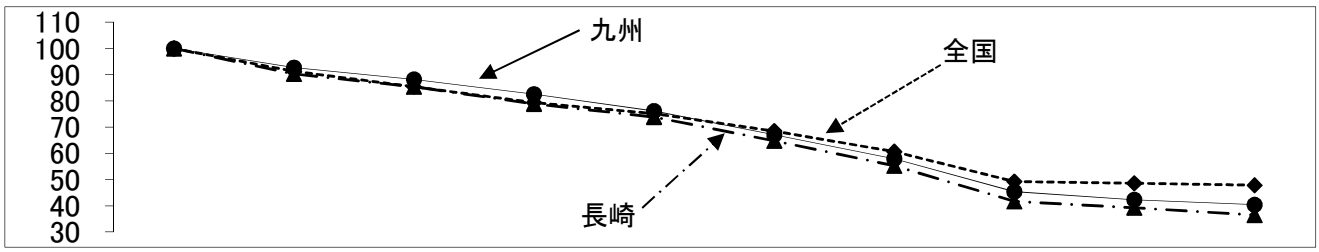

区分 / 年別	25	26	27	28	29	30	R1	R2	R3	R4
全　国	100	91	85	79	75	68	61	49	49	48
九　州	100	93	88	82	76	67	58	45	42	40
長崎県	100	90	85	79	74	65	55	42	39	36

原因別状況（悪質・危険な違反等）

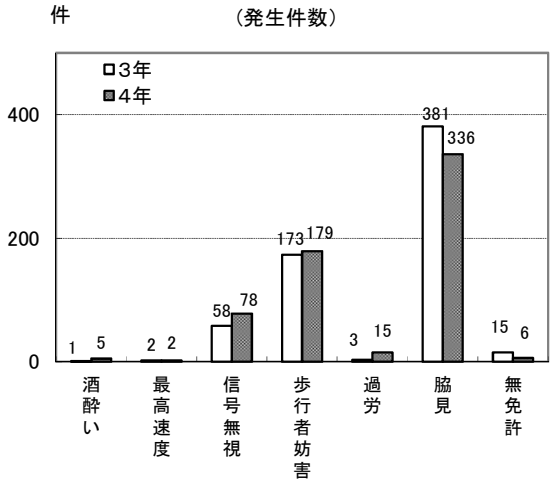

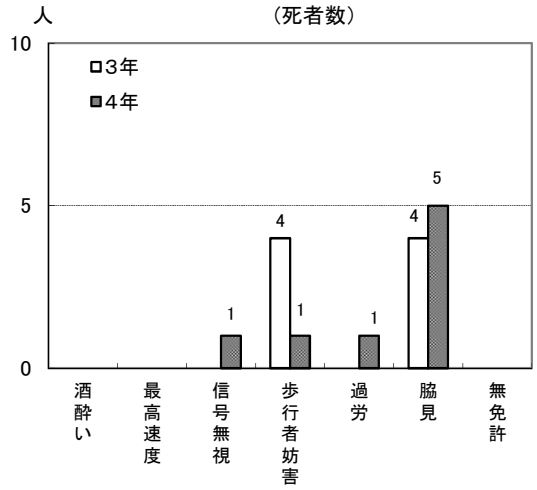

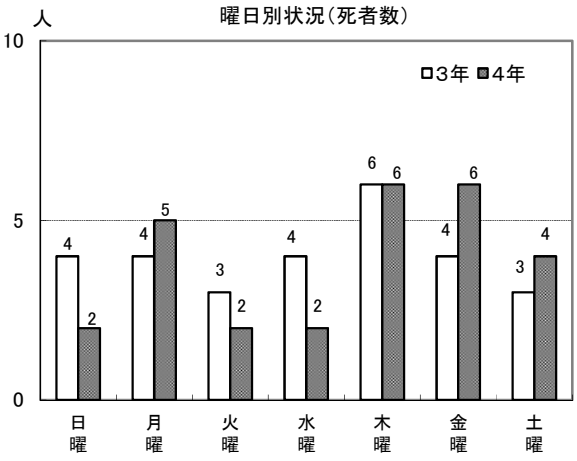

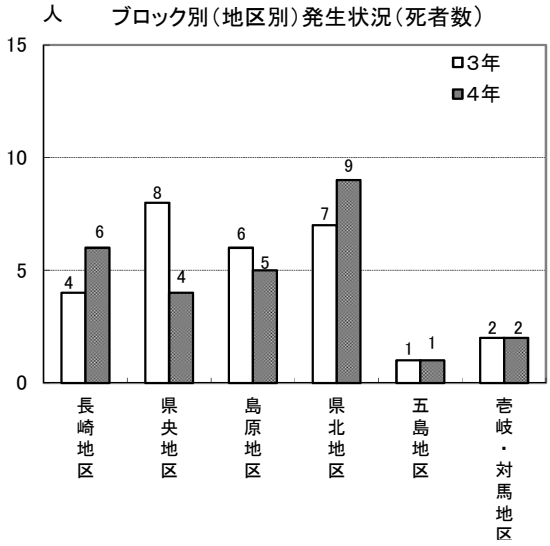

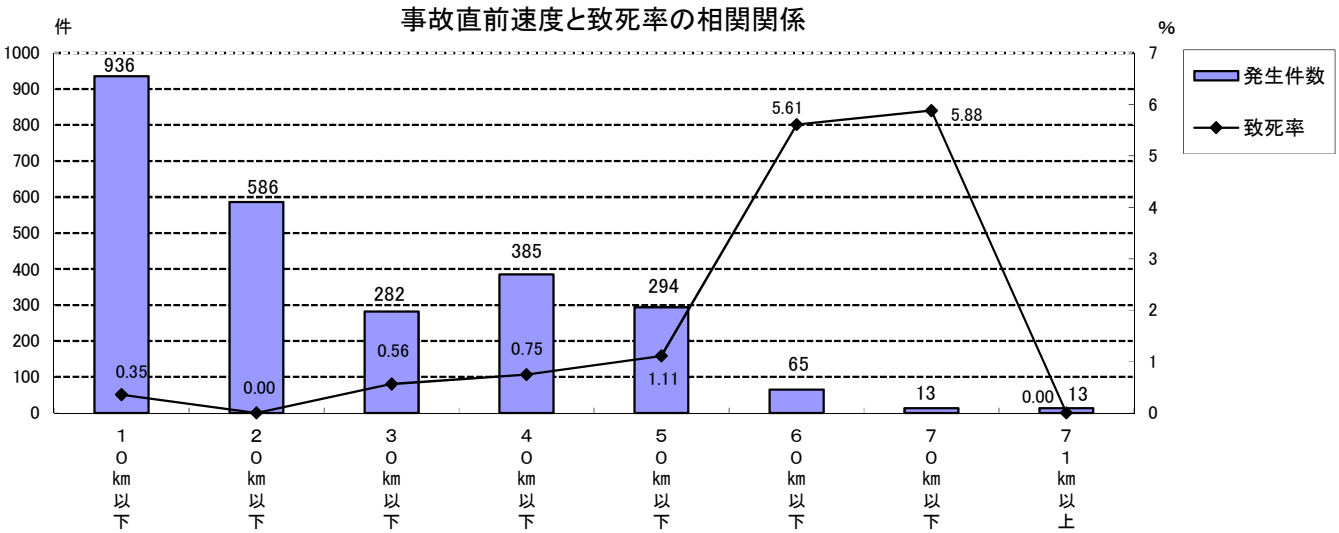

※致死率＝死者数÷（死者数＋負傷者数）×100

1　月別発生状況（前年比）

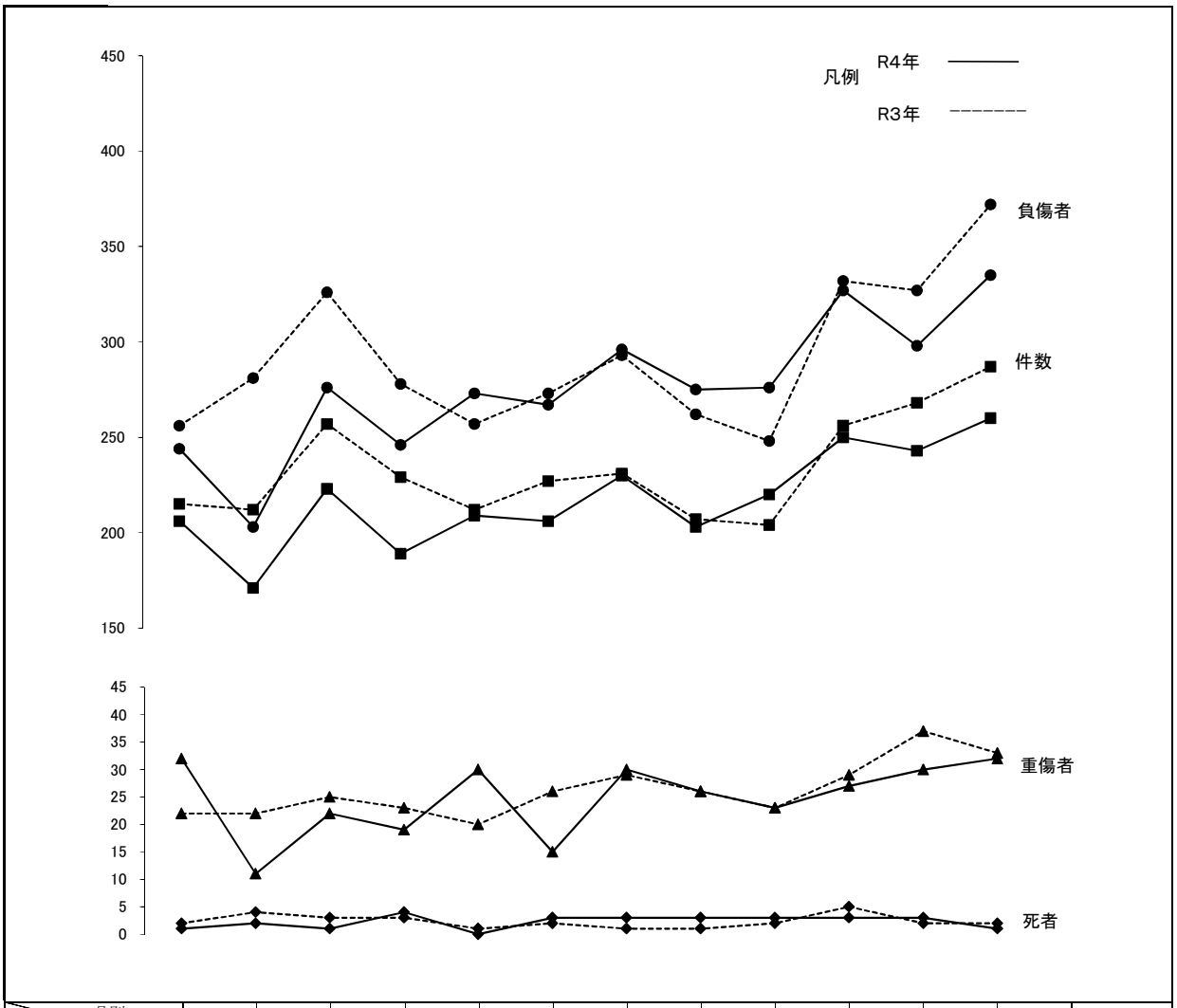

区分＼月別		1	2	3	4	5	6	7	8	9	10	11	12	計
件　　数	R4年	206	171	223	189	209	206	230	203	220	250	243	260	2,610
	R3年	215	212	257	229	212	227	231	207	204	256	268	287	2,805
死 者 数	R4年	1	2	1	4	0	3	3	3	3	3	3	1	27
	R3年	2	4	3	3	1	2	1	1	2	5	2	2	28
負傷者数	R4年	244	203	276	246	273	267	296	275	276	327	298	335	3,316
	R3年	256	281	326	278	257	273	293	262	248	332	327	372	3,505
うち重傷者数	R4年	32	11	22	19	30	15	30	26	23	27	30	32	297
	R3年	22	22	25	23	20	26	29	26	23	29	37	33	315

注1:重傷者数は内数
　2:本統計は、発生日で集計

2　天候別・昼夜間別発生状況

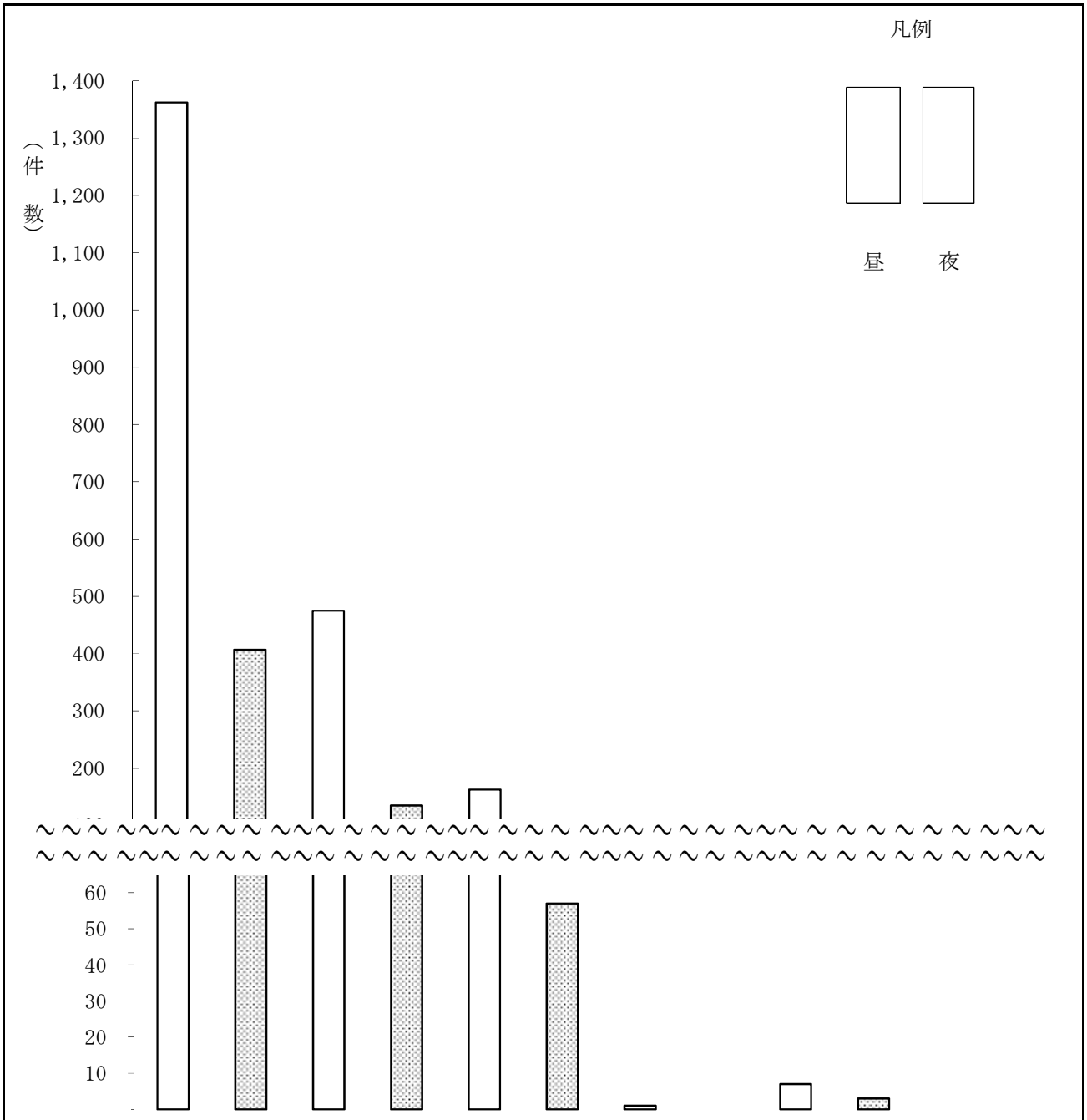

区分 ＼ 天候・昼夜別		晴		曇		雨		霧		雪		計	
		昼	夜	昼	夜	昼	夜	昼	夜	昼	夜	昼	夜
発生件数		1,362	407	475	135	163	57	1		7	3	2,008	602
死 者 数		11	7	7			2					18	9
負傷者数		1,754	499	593	174	216	65	3		8	4	2,574	742
（重傷者数）		147	63	53	17	8	8			1		209	88
構成率	発生件数	52.2	15.6	18.2	5.2	6.2	2.2	0.04		0.3	0.1	76.9	23.1
	死 者 数	40.7	25.9	25.9			7.4					66.7	33.3
	負傷者数	52.9	15.0	17.9	5.2	6.5	2.0	0.09		0.2	0.1	77.6	22.4
	(重傷者数)	49.5	21.2	17.8	5.7	2.7	2.7			0.3		70.4	29.6

注：1 構成率は、それぞれ全発生件数、全死者数及び全負傷者数に対する率

2 重傷者数は、負傷者数の内数

3　長崎県の交通事故・車両台数・免許人口等の年別推移

年別	人身事故				物件事故		免許人口	車両台数（原付以上）	1万台当たり件数	県人口
	件数	死者数	負傷者数	(内重傷者数)	高速道等	一般道				
S21年	135	47	175					811	1,665	1,417,977
22〃	162	55	172					1,423	1,138	1,531,674
23〃	187	34	241					2,631	711	1,565,558
24〃	211	31	212					3,801	556	1,604,300
25〃	476	61	434					4,589	1,016	1,645,492
26〃	522	66	443					5,513	943	1,671,242
27〃	761	54	625					7,374	1,030	1,681,863
28〃	1,341	100	1,108					10,492	1,279	1,727,885
29〃	1,338	87	1,118				41,164	12,027	1,109	1,768,439
30〃	1,186	82	1,087				51,959	22,703	523	1,747,596
31〃	1,171	76	1,123				65,054	27,350	429	1,757,339
32〃	1,379	98	1,419				68,633	32,636	422	1,763,733
33〃	1,787	103	1,834				83,586	37,056	482	1,778,538
34〃	2,200	126	2,213				110,736	46,511	472	1,787,395
35〃	3,350	116	2,999				149,732	64,047	522	1,760,289
36〃	3,783	122	3,482				161,261	80,898	468	1,738,921
37〃	4,217	103	3,525				184,068	113,026	372	1,715,651
38〃	4,934	125	4,260				214,687	139,269	354	1,715,690
39〃	4,835	116	4,602				241,701	166,392	290	1,675,170
40〃	3,677	98	4,303	633			267,647	194,053	189	1,641,245
41〃	4,419	107	5,318	807			293,345	215,574	204	1,637,292
42〃	6,022	143	7,401	953			311,185	250,875	240	1,633,727
43〃	7,398	126	9,495	1,143			327,995	280,559	263	1,618,468
44〃	8,629	152	11,262	**1,333**			292,016	310,071	278	1,600,169
45〃	8,033	**160**	10,492	1,174			303,339	329,097	244	1,569,984
46〃	8,237	138	10,765	1,112			317,025	345,539	238	1,560,138
47〃	8,106	153	10,832	1,059			327,023	371,376	218	1,554,223
48〃	7,448	151	10,008	1,155			341,437	402,622	185	1,550,736
49〃	6,247	118	8,295	968			358,674	424,911	147	1,556,610
50〃	5,870	105	7,776	767			376,115	455,028	131	1,571,919
51〃	5,710	94	7,638	772			396,871	482,373	120	1,579,267
52〃	5,414	104	7,066	655		8,007	420,584	519,106	105	1,584,201
53〃	5,259	102	6,792	714		9,127	447,832	559,563	95	1,588,723
54〃	5,363	107	6,912	649		13,950	467,578	601,267	94	1,590,292
55〃	4,950	82	6,384	575		15,342	489,322	636,260	80	1,591,941
56〃	5,038	98	6,418	648		16,392	513,238	673,105	75	1,594,575
57〃	5,021	93	6,285	602	2	17,597	541,442	719,918	70	1,595,865
58〃	4,705	105	5,960	574	15	18,754	563,873	753,035	62	1,596,081
59〃	4,480	91	5,609	485	9	18,579	584,737	781,764	57	1,594,537
60〃	4,890	81	6,135	547	4	20,089	604,413	805,734	61	1,595,938
61〃	5,556	96	6,979	594	9	20,128	621,811	826,719	67	1,591,997
62〃	5,696	92	6,972	532	6	20,624	636,386	846,231	67	1,586,739
63〃	5,763	86	7,317	495	5	21,332	651,453	868,950	66	1,582,555
H元〃	6,082	93	7,654	641	16	22,800	666,679	890,011	68	1,575,222
2〃	5,919	93	7,488	613	93	23,248	681,048	917,178	65	1,564,070
3〃	5,635	101	7,168	679	114	23,704	694,240	936,891	60	1,557,195
4〃	6,167	97	7,864	960	108	24,086	708,572	956,494	64	1,552,546
5〃	6,401	92	8,212	975	113	25,644	722,597	970,425	66	1,550,602
6〃	6,764	106	8,704	1,066	128	26,852	738,362	988,578	68	1,549,047
7〃	6,723	95	8,679	1,095	149	26,932	753,070	1,008,712	67	1,545,778
8〃	7,061	99	9,034	1,087	141	27,716	766,679	1,031,394	68	1,542,363
9〃	7,258	93	9,414	1,066	182	27,510	780,770	1,043,550	70	1,537,504
10〃	7,681	92	9,944	1,058	190	27,062	795,781	1,051,331	73	1,531,990
11〃	7,973	71	10,379	1,058	196	27,765	804,860	1,058,935	75	1,527,138
12〃	8,387	92	10,912	1,059	164	27,849	813,650	1,067,184	79	1,516,872
13〃	8,530	74	10,916	993	213	27,679	821,697	1,075,060	79	1,512,205
14〃	8,420	66	10,869	998	196	26,624	833,351	1,082,496	78	1,506,511
15〃	**8,836**	82	**11,378**	990	210	26,677	842,942	1,087,411	81	1,500,249
16〃	8,550	61	11,121	856	202	26,306	850,679	1,087,877	79	1,493,105
17〃	8,423	57	10,886	914	218	25,654	854,937	1,101,016	77	1,482,368
18〃	8,175	59	10,563	799	249	23,571	856,760	1,100,614	74	1,465,517
19〃	7,938	57	10,304	715	230	22,849	858,181	1,094,254	73	1,452,889
20〃	7,370	40	9,596	731	251	21,864	858,999	1,089,626	68	1,440,727
21〃	7,643	67	9,888	758	204	22,269	859,815	1,087,864	70	1,431,740
22〃	7,301	52	9,483	740	305	22,987	860,473	1,086,514	67	1,422,267
23〃	7,253	47	9,323	676	260	22,316	862,135	1,085,518	67	1,416,480
24〃	7,032	39	9,138	639	362	22,525	863,862	1,100,297	64	1,406,369
25〃	7,165	47	9,263	688	386	23,028	866,054	1,107,159	65	1,395,104
26〃	6,465	49	8,335	619	350	22,658	865,335	1,113,312	58	1,383,877
27〃	6,121	45	7,802	513	399	22,895	863,260	1,101,245	56	1,374,830
28〃	5,652	41	7,416	515	366	23,299	860,605	1,100,939	51	1,365,257
29〃	5,291	47	6,734	529	443	22,629	857,529	1,100,757	48	1,351,236
30〃	4,641	36	6,036	370	415	21,693	854,300	1,099,253	42	1,337,662
R元〃	3,959	33	5,102	363	408	20,591	847,606	1,085,808	36	1,323,024
2〃	2,987	34	3,731	314	318	18,024	841,814	1,083,969	28	1,308,277
3〃	2,805	28	3,505	315	289	18,089	836,053	1,080,812	26	1,293,954
4〃	2,610	27	3,316	297	345	18,459	831,197	1,079,426	24	1,279,871

注：1 39年まで物件事故を含む　　2 人口は県統計課資料「異動人口集計表」（翌年1月1日現在）
3 物件事故の高速には西九州自動車道を含む
4 件数、死者数、負傷者数及び重傷者数の太字は、昭和21年以降で最多の数値

4　警察署別発生状況（ ５年間 ）

区分	発生件数							死者数							負傷者数（うち重傷者数）						
	３０	元	2	3	4	前年比		３０	元	2	3	4	前年比		３０	元	2	3	4	前年比	
署別	年	年	年	年	年	増減数	増減率(%)	年	年	年	年	年	増減数	増減率(%)	年	年	年	年	年	増減数	増減率(%)
長崎	590	514	432	411	414	3	0.7	2	1	4	1	－	▲ 1	▲ 100.0	746	601	526	507（ 39）	513（ 36）	6（▲ 3）	1.2（▲ 7.7）
大浦	251	249	172	149	129	▲ 20	▲ 13.4	3	4	1	2	2	± 0	0.0	327	289	203	176（ 30）	167（ 24）	▲ 9（▲ 6）	▲ 5.1（▲ 20.0）
稲佐	116	117	16	－	－	#VALUE! －	#VALUE! －	1	－	2	－	－	－	－	145	136	21	0（ 0）	－（ － ）	－（#VALUE! － ）	－（#VALUE! － ）
浦上	448	370	279	287	265	▲ 22	▲ 7.7	2	4	1	－	1	1	∞	546	460	340	355（ 26）	329（ 34）	▲ 26（ 8）	▲ 7.3（ 30.8）
時津	429	377	272	229	192	▲ 37	▲ 16.2	4	2	－	－	2	2	∞	562	507	356	308（ 28）	240（ 12）	▲ 68（▲ 16）	▲ 22.1（▲ 57.1）
西海	70	46	49	37	23	▲ 14	▲ 37.8	2	－	1	1	1	± 0	0.0	90	57	73	50（ 4）	23（ 2）	▲ 27（▲ 2）	▲ 54.0（▲ 50.0）
諫早	676	577	522	465	416	▲ 49	▲ 10.5	2	4	3	2	4	2	100.0	891	777	660	576（ 38）	531（ 40）	▲ 45（ 2）	▲ 7.8（ 5.3）
雲仙	143	119	98	84	106	22	26.2	1	1	2	3	1	▲ 2	▲ 66.7	193	182	132	104（ 5）	140（ 7）	36（ 2）	34.6（ 40.0）
島原	143	116	90	71	68	▲ 3	▲ 4.2	1	1	3	1	2	1	100.0	211	165	101	91（ 5）	82（ 7）	▲ 9（ 2）	▲ 9.9（ 40.0）
南島原	91	85	67	64	55	▲ 9	▲ 14.1	－	2	3	2	2	± 0	0.0	110	107	82	73（ 6）	64（ 11）	▲ 9（ 5）	▲ 12.3（ 83.3）
大村	361	305	217	226	207	▲ 19	▲ 8.4	1	－	－	3	－	▲ 3	▲ 100.0	497	396	267	280（ 26）	269（ 32）	▲ 11（ 6）	▲ 3.9（ 23.1）
川棚	129	109	86	73	59	▲ 14	▲ 19.2	1	2	1	2	－	▲ 2	▲ 100.0	175	143	110	87（ 8）	83（ 4）	▲ 4（▲ 4）	▲ 4.6（▲ 50.0）
早岐	262	262	182	183	162	▲ 21	▲ 11.5	1	－	－	3	1	▲ 2	▲ 66.7	343	350	234	237（ 20）	232（ 19）	▲ 5（▲ 1）	▲ 2.1（▲ 5.0）
佐世保	415	311	207	214	216	2	0.9	3	3	4	1	3	2	200.0	509	384	256	248（ 26）	260（ 28）	12（ 2）	4.8（ 7.7）
相浦	115	80	61	61	62	1	1.6	1	－	－	－	1	1	∞	142	109	89	74（ 5）	78（ 11）	4（ 6）	5.4（ 120.0）
江迎	108	93	54	56	65	9	16.1	2	－	1	1	1	± 0	0.0	141	121	61	71（ 9）	87（ 2）	16（▲ 7）	22.5（▲ 77.8）
松浦	47	42	36	30	23	▲ 7	▲ 23.3	2	2	2	2	－	▲ 2	▲ 100.0	55	59	40	41（ 7）	29（ 1）	▲ 12（▲ 6）	▲ 29.3（▲ 85.7）
平戸	54	52	40	45	44	▲ 1	▲ 2.2	1	－	－	－	3	3	∞	78	68	50	56（ 13）	60（ 11）	4（▲ 2）	7.1（▲ 15.4）
五島	40	28	26	28	22	▲ 6	▲ 21.4	1	1	－	－	1	1	∞	55	29	32	37（ 8）	25（ 2）	▲ 12（▲ 6）	▲ 32.4（▲ 75.0）
新上五島	22	7	11	9	9	± 0	0.0	1	1	1	1	－	▲ 1	▲ 100.0	25	6	11	12（ 3）	13（ 3）	1（± 0）	8.3（ 0.0）
壱岐	28	28	20	22	23	1	4.5	2	1	2	1	1	± 0	0.0	41	36	22	31（ 2）	23（ 5）	▲ 8（ 3）	▲ 25.8（ 150.0）
対馬南	45	27	19	26	15	▲ 11	▲ 42.3	1	－	2	1	1	± 0	0.0	54	38	23	33（ 2）	20（ 1）	▲ 13（▲ 1）	▲ 39.4（▲ 50.0）
対馬北	6	6	4	2		▲ 2	▲ 100.0	－	2	－	－		－	－	11	8	6	3（ 2）	0（ ）	▲ 3（▲ 2）	▲ 100.0（▲ 100.0）
高速隊	52	39	27	33	35	2	6.1	1	2	1	1	－	▲ 1	▲ 100.0	89	74	36	55（ 3）	48（ 5）	▲ 7（ 2）	▲ 12.7（ 66.7）
計	4,641	3,959	2,987	2,805	2,610	▲ 195	▲ 7.0	36	33	34	28	27	▲ 1	▲ 3.6	6,036	5,102	3,731	3,505（ 315）	3,316（ 297）	▲ 189（▲ 18）	▲ 5.4（▲ 5.7）
増減数	▲ 650	▲ 682	▲ 972	▲ 182	▲ 195	－	－	▲ 4	▲ 4	6	▲ 6	▲ 1	－	－	▲ 386	▲ 934	▲ 1371	▲ 226（ 7）	▲ 189（▲ 18）	－	－
(%)	▲ 12.3	▲ 14.7	▲ 24.6	▲ 6.1	▲ 7.0	－	－	▲ 8.9	▲ 8.3	3.0	▲ 17.6	▲ 3.6	－	－	▲ 4.9	▲ 15.5	▲ 26.9	▲ 6.1（ 1.9）	▲ 5.4（▲ 5.7）	－	－

注１　：　（　）は重傷者で内数
　　２　：　稲佐署は、令和２年３月末までの数値

5　警察署別・月別発生状況

月別	1				2				3				4				5				6				7				8				9				10				11				12				計			
署別	件	死	傷	(重)	件	死	傷	(重)	件	死	傷	(重)	件	死	傷	(重)	件	死	傷	(重)	件	死	傷	(重)	件	死	傷	(重)	件	死	傷	(重)	件	死	傷	(重)	件	死	傷		件	死	傷	(重)	件	死	傷	(重)	件	死	傷	(重)
長崎	32		36	5	27		32	1	36		41	3	26		35	1	36		49	3	35		51	2	33		41	3	38		47	5	37		41	4	40		50	5	35		43	1	39		47	3	414		513	36
大浦	6		6	2	11	①	12	3	11		13		7		7	2	12		15	1	12		18	3	9		13	2	14		22	2	7	①	7	1	8		10	1	15		17	2	17		27	5	129	②	167	24
浦上	22		28	3	19		19	1	24		29	3	20		22	5	19		28	4	20		24	1	20		26	1	16		25	3	26	①	32	6	31		38	3	20		23	2	28		35	2	265	①	329	34
時津	16		19	1	16		16		19		26	1	12	①	18		13		15	2	23		29	3	17		21	1	15		19	1	19		25		14	①	14	1	13		16	1	15		22	1	192	②	240	12
西海	2		2		1		1		3		3	1	2		2		2		2		1		1		3	①	2		3		3		3		3		1		2						2		2	1	23	①	23	2
諫早	34		43	6	27		38	2	42		51	2	37	②	45	4	30		38	4	22		29	2	35	①	48	5	28	①	34	2	39		53	2	39		54	2	39		47	6	44		51	3	416	④	531	40
雲仙	7		7	1	7		10		5		7	1	9		9		8		12		9		11		12		13		6		8		10		14		11		13	1	12	①	22	2	10		14	2	106	①	140	7
島原	8	①	8		8		8	1	7		8		3		3	1	4		5		7		8	1	8		14		5		6		2		3	1	6	①	7		4		4	2	6		8	1	68	②	82	7
南島原	2		2	1	1		1		7		9	2	1		1		5		6		10	①	10		4		4	2	5		6	3	4		6		4		4	1	7	①	6	2	5		9		55	②	64	11
大村	20		24	6	15		19	1	14		17	2	15		22	2	15		18	1	13		18		21		29	9	11		20		11		13	1	18		23	2	27		32	3	27		34	5	207		269	32
川棚	3		5		1		1		6		12		4		6		4		6	1	5		7	1	7		7		4		4		6		11	1	8		11	1	5		6		6		7		59		83	4
早岐	18		21	5	13		18		13		19		13		23	1	15		23	3	8	①	7		13		19	1	11		19		17		22	4	16		25	2	13		18	2	12		18	1	162	①	232	19
佐世保	14		14		13	①	12	2	13		16	2	16	①	16	2	19		22	5	16		20		18	①	21	1	21		34	5	14		16	3	25		35	2	24		28	3	23		26	3	216	③	260	28
相浦	8		9	1	3		4		4		5		4		8		7		8	2	6		6	1	6		9	1	8		10	3	2		3		4		7	2	7	①	6		3		3	1	62	①	78	11
江迎	5		7		3		3		4		4	1	6		13		6		9		5		8		1		1		4		4		9	①	10		7		9	1	10		12		5		7		65	①	87	2
松浦					1		1		1		1		3		3	1	1		1		2		2		5		6		3		3		1		1		1		1		3		7		2		3		23		29	1
平戸	2		3	1	2		3		4		6	1	2		3		4		7	2	6	①	6		6		7	3	3	①	4	2	3		4		3	①	4		2		2	1	7		11	1	44	③	60	11
五島	2		2						1		1		2		3		2		2	1	1		1		5		5		2		2		3		4		1		2		1		1		2	①	2	1	22	①	25	2
新上五島									2		2	1	1		1																						4		7	1	2		3	1					9		13	3
壱岐	2		2		2		3		4		4	2	1		1		2		2						1		1	1	3	①	2		2		2		3		3		1		1	1	2		2	1	23	①	23	5
対馬南	2		5		1		2		2	①	1		2		2		2		2		1		1		1		1		2		2						2		4	1									15	①	20	1
対馬北																																																					
高速隊	1		1						1		1		3		3		3		3	1	4		10	1	5		8		1		1		5		6		4		4	1	3		4	1	5		7	1	35		48	5
計	206	①	244	32	171	②	203	11	223	①	276	22	189	④	246	19	209		273	30	206	③	267	15	230	③	296	30	203	③	275	26	220	③	276	23	250	③	327	27	243	③	298	30	260	①	335	32	2,610	㉗	3,316	297

注１：本統計は、発生日で集計

6　市町別発生状況　（３年間）

区分 / ４年の件数 / 年別 / 市町別 / 構成率		件数			死者数			負傷者数			うち重傷者数			10万人当たり死者数
		2	3	4	2	3	4	2	3	4	2	3	4	
長崎市	33.1	993	924	864	9	3	4	1,218	1,141	1,074	105	102	99	1.0
佐世保市	18.4	492	497	481	4	5	6	627	610	633	54	56	61	2.5
諫早市	16.1	525	466	421	3	2	4	664	577	536	41	38	40	3.0
大村市	8.1	219	234	211	－	4	－	269	300	273	25	29	32	－
島原市	2.6	90	71	68	3	1	2	101	91	82	11	5	7	4.8
松浦市	0.9	36	30	23	2	2	－	40	41	29	6	7	1	－
平戸市	1.7	40	45	44	－	－	3	50	56	60	11	13	11	10.7
五島市	0.8	26	28	22	－	－	1	32	37	25	5	8	2	3.0
壱岐市	0.9	20	22	23	2	1	1	22	31	23	2	2	5	4.2
対馬市	0.6	23	28	15	2	1	1	29	36	20	3	4	1	3.7
西海市	0.9	49	37	23	1	1	1	73	50	23	4	4	2	4.0
雲仙市	4.1	98	84	106	2	3	1	132	104	140	11	5	7	2.5
南島原市	2.1	67	64	55	3	2	2	82	73	64	8	6	11	5.0
長与町	2.0	58	72	53	－	－	－	69	93	65	5	7	4	－
時津町	3.6	128	88	93	－	－	1	172	122	122	10	14	5	3.4
東彼杵町	0.7	31	27	19	－	－	－	43	34	28	4	3	3	－
川棚町	0.9	30	30	24	1	1	－	37	36	31	2	2	0	－
波佐見町	0.8	26	19	20	－	1	－	31	20	29	4	3	2	－
佐々町	1.4	25	30	36	1	－	－	29	41	46	2	4	1	－
小値賀町	－	－	2	－	－	－	－	－	3	－	－	－	－	－
新上五島町	0.3	11	7	9	1	1	－	11	9	13	1	3	3	－
計	100.0	2,987	2,805	2,610	34	28	27	3,731	3,505	3,316	314	315	297	2.1

注:1　高速隊管轄の事故は関係市町に計上（長崎市、佐世保市、諫早市、大村市、東彼杵町、波佐見町）

2　10万人当たり死者数の人口は、県統計課資料「異動人口集計表」（令和５年１月１日現在）による。

7　交通事故の発生場所と当事者の居住地区分

発生地			第1当事者				第2当事者			
			自署管内居住者		他署管内	県外	自署管内居住者		他署管内	県外
署	市町	件数	発生市町内	自署管内	居住者	居住者	発生市町内	自署管内	居住者	居住者
長崎	長崎市	414	(106)	219	72	①16	(123)	210	50	12
大浦	長崎市	129	(30)	84	10	5	(30)	82	6	6
浦上	長崎市	265	(57)	153	44	①10	(51)	162	46	1
時津	長崎市	48	(7)	35	5	1	(9)	29	8	2
	長与町	51	22	10	18	1	25	4	18	0
	時津町	93	39	16	32	6	20	24	46	1
西海	西海市	23	16	－	6	1	16	－	6	1
諫早	諫早市	416	254	－	147	15	264	－	126	13
雲仙	雲仙市	106	59	－	37	10	60	－	40	4
島原	島原市	68	44	－	21	3	42	－	25	0
南島原	南島原市	55	46	－	7	2	43	－	7	5
大村	大村市	207	144	－	59	4	139	－	59	8
川棚	東彼杵町	16	3	1	11	1	6	1	8	－
	川棚町	24	8	3	11	2	9	－	13	2
	波佐見町	19	14	2	2	1	11	1	5	1
早岐	佐世保市	162	(66)	37	41	①17	(34)	83	25	18
佐世保	佐世保市	216	(47)	139	23	7	(47)	137	13	11
相浦	佐世保市	62	(32)	25	3	2	(15)	40	6	1
江迎	佐世保市	29	(3)	20	4	2	(5)	13	7	2
	佐々町	36	9	21	3	3	12	7	14	2
松浦	松浦市	23	15	－	5	3	13	－	8	2
平戸	平戸市	44	31	－	8	5	29	－	9	5
五島	五島市	22	19	－	1	2	20	－	1	1
新上五島	新上五島町	9	9	－	－	－	7	－	－	2
	小値賀町	0	－	－	－	－	－	－	－	－
	佐世保市	0	(－)	－	－	－	(－)	－	－	－
	西海市	0	(－)	－	－	－	(－)	－	－	－
壱岐	壱岐市	23	22	－	－	1	18	－	－	2
対馬南	対馬市	15	(1)	14	－	－	(－)	14	－	－
対馬北	対馬市	0	(－)	－	－	－	(－)	－	－	－
高速隊		35	－	－	31	4	－	－	23	6
計		**2,610**	**754**	**779**	**950**	**③124**	**734**	**807**	**883**	**108**
構成率(%)		100.0	28.9	29.8	36.4	4.8	29.0	31.9	34.9	4.3

注：1　○は、未検挙ひき逃げで外数

2　（　）内は、同市内の他署管内居住者

3 他署管内居住者の計には、上記「注2」の居住者を含む。

4 システム上、上記表で分類できない件数があるため、発生件数が合致しない警察署がある。

8　車種別・警察署別発生状況（第１当事者）

車種別／署別	乗用						貨物						二輪					特殊			路面電車	列車	自転車	軽車両	歩行者	不明	計
													自動二輪														
	大型	中型	準中型	普通	軽	小計	大型	中型	準中型	普通	軽	小計	小型二輪	軽二輪	二原	一原	小計	農耕作業用	大型	小型							
長崎	9			172	155	336	2	1	7	3	37	50	2	1	4	12	19		1				4		3	1	414
	9			213	197	419	2	1	9	3	50	65	2	1	4	12	19		2				4		3	1	513
大浦	2			50	47	99	2		4	1	13	20		1	1	8	10										129
	2			65	(1) 61	(1) 128	4		8	1	14	27		1	(1)	11	(1) 12										(2) 167
浦上	6			113	94	213	3		1	6	21	31		2	3	14	19						1			1	265
	6			(1) 144	111	(1) 261	3		1	7	33	44		2	3	17	22						1			1	(1) 329
時津	2			69	79	150	1	2	4	2	22	31		2	4	4	10						1				192
	2			95	(2) 94	(2) 191	1	2	4	3	24	34		2	6	6	14						1				(2) 240
西海				3	13	16		1	1	2	2	6											1				23
				3	13	16		2	1	2	2	7											(1)				(1) 23
諫早	1			159	183	343	4	8	11	10	31	64	2		1	1	4		2				3				416
	1			(1) 217	(1) 223	(2) 441	4	10	(1) 11	17	39	(1) 81	(1) 1		1	1	(1) 3		3				3				(4) 531
雲仙				28	47	75	1	2	7	2	13	25	3			2	5						1				106
				(1) 37	58	(1) 95	1	2	12	2	20	37	5			2	7						1				(1) 140
島原				14	31	45	1	1		3	15	20				1	1						2				68
				20	37	57	1	1		3	(1) 18	(1) 23				1	1						(1) 1				(2) 82
南島原	1			14	25	40	1				12	13			1	1	2										55
	1			(1) 18	(1) 28	(2) 47	1				14	15			1	1	2										(2) 64
大村				73	96	169		2	8	2	21	33		1	1	2	4						1				207
				96	119	215		2	14	4	29	49		1	1	2	4						1				269
川棚				23	23	46	1	2		1	9	13															59
				32	34	66	1	2		1	13	17															83
早岐				66	70	136	3	1	3	4	14	25														1	162
				106	(1) 88	(1) 194	4	1	4	8	20	37														1	(1) 232
佐世保	2			102	81	185	1		3	3	18	25		3		3	6										216
	2			121	(1) 98	(1) 221	1		5	5	(1) 21	(1) 32		3		(1) 4	(1) 7										(3) 260
相浦				30	22	52	1		3		4	8				2	2										62
				(1) 38	25	(1) 63	1		5		6	12				3	3										(1) 78
江迎				18	34	52	1	2	1		9	13															65
				23	(1) 44	(1) 67	2	5	1		12	20															(1) 87
松浦				11	6	17				1	5	6															23
				15	7	22				2	5	7															29
平戸				9	17	26		1	3	2	10	16	1		1		2										44
				(1) 10	(1) 30	(2) 40		2	3	2	(1) 10	(1) 17	2		1		3										(3) 60
五島				5	5	10					10	10				2	2										22
				5	6	11					12	12				(1) 2	(1) 2										(1) 25
新上五島				2	7	9																					9
				2	11	13																					13
壱岐				4	12	16			2		4	6						1									23
				4	13	17			2		4	6						(1)									(1) 23
対馬南				3	8	11				1	3	4															15
				5	(1) 9	(1) 14				3	3	6															(1) 20
対馬北																											
高速隊		1		8	8	17	2	1	1	5	7	16	1	1			2										35
		2		11	8	21	2	1	1	13	8	25	1	1			2										48
件数	**23**	**1**		**976**	**1,063**	**2,063**	**24**	**24**	**59**	**48**	**280**	**435**	**9**	**11**	**16**	**52**	**88**	**1**	**3**				**14**		**3**	**3**	**2,610**
計 死者	**－**	**－**	**－**	**6**	**10**	**16**	**－**	**－**	**1**	**－**	**3**	**4**	**1**	**－**	**1**	**2**	**4**	**1**	**－**	**－**	**－**	**－**	**2**	**－**	**－**	**－**	**27**
負傷者	**23**	**2**		**1,280**	**1,314**	**2,619**	**28**	**31**	**81**	**76**	**357**	**573**	**11**	**11**	**17**	**62**	**101**		**5**				**12**		**3**	**3**	**3,316**
件数構成率	0.9	0.0		37.4	40.7	79.0	0.9	0.9	2.3	1.8	10.7	16.7	0.3	0.4	0.6	2.0	3.4	0.04	0.11				0.5		0.1	0.1	**100.0**

注１：上段は件数、下段は負傷者数、○は死者数

9　車種別第１当・第２当事者別発生状況

第２当事者 ＼ 第１当事者		乗用					貨物					二輪				特殊			その他						計	件構成数率
		大型	中型	準中型	普通	軽	大型	中型	準中型	普通	軽	小型二輪	軽二輪	二原	一原	農耕用	大型	小型	路面電車	列車	自転車	軽車両	歩行者	不明		
乗用	大型				4 6	5 5																			9 11	0.3
乗用	中型									1 3															1 3	0.0
乗用	準中型																									
乗用	普通	4 4			269 412	301 432	7 8	8 13	22 35	13 20	71 110	3 4	1 1	4 4	7 10						2 2		1 1		713 1,056	27.3
乗用	軽	1 1			292 422	332 429	8 10	5 6	15 20	17 28	93 125	2 3	2 2	3 3	11 15		1 2				1 1		2 2		785 1,069	30.1
貨物	大型				1 1	2 2		1 1			1 (1)														5 (1) 4	0.2
貨物	中型				5 5	6 6		1 1																	12 12	0.5
貨物	準中型				4 4	8 13	1 1	1 1	1 1	1 1	3 3				1 1										20 25	0.8
貨物	普通				8 11	11 13		1 2	1 1		6 7				1 (1)										28 (1) 34	1.1
貨物	軽	1 1			35 42	52 (1) 70	2 2	2 2	7 10	6 9	23 29		1 1		2 4		1 2				2 (1) 1				134 (2) 173	5.1
特殊	農耕用					1 1																			1 1	0.04
特殊	大型・小型																									
二輪	小型二輪				18 (1) 20	21 21					1 1	1 2		1 1	1 3										43 (1) 48	1.6
二輪	軽二輪	1 1			21 25	29 30					4 4		1 1		3 3						1 1				60 65	2.3
二輪	二原				38 38	42 42	1 1	1 1	1 1	1 1	9 9	1 1		2 3	2 2										98 99	3.8
二輪	一原	2 2			50 (1) 49	49 49	1 1		3 3	2 2	16 16		3 3	1 1	5 5						1 1				133 (1) 132	5.1
その他	路面電車																									
その他	列車										1 1														1 1	0.04
その他	自転車				33 34	40 40	1 1	2 2	1 2		5 (1) 4				1 1										83 (1) 84	3.2
その他	軽車両																									
その他	歩行者	2 2			170 (3) 169	148 (6) 144	3 4	2 2	8 (1) 8	6 6	42 (1) 42		1 1	3 4	12 12		1 1				5 5			3 3	406 (11) 403	15.6
その他	単独事故	12 12	1 2		28 (1) 42	16 (3) 17				1 6	5 6	2 (1) 1	2 2	2 (1) 1	6 (1) 6	1 (1)					2 (1) 1				78 (9) 96	3.0
計	件数	23	1		976	1,063	24	24	59	48	280	9	11	16	52	1	3				14		3	3	2,610	100.0
	死者	–	–	–	6	10	–	–	1	–	3	1	–	1	2	1	–	–	–	–	2	–	–	–	27	—
	負傷者	23	2		1,280	1,314	28	31	81	76	357	11	11	17	62		5				12		3	3	3,316	—
	件数構成率	0.9	0.0		37.4	40.7	0.9	0.9	2.3	1.8	10.7	0.3	0.4	0.6	2.0	0.04	0.11				0.5		0.1	0.1	100.0	—

注：1 上段は件数、下段は負傷者数、○は死者数
　　2 縦は第１当事者となった事故、横は第２当事者となった事故

10 車種別・原因別発生状況

原因別 / 車種別	車両等																												小計	歩行者等							計
	信号無視	通行禁止制限違反	通行区分違反	後退禁止	横断転回禁止	車間距離不保持	追越し		踏切不停止等	右折違反	左折違反	優先通行違反	歩行者保護違反		徐行違反		一時停止違反	乗車不適当	積載不適当	整備不良車運転	酒酔い運転	過労運転	最高速度	安全運転義務違反			交差点進行違反	その他の不明、違反		信号無視	とび出し	直前直後横断		幼児の一人歩き	めいていはいかい	路上遊戯・作業中	その他	
							方法違反	禁止場所					横断歩行者	通行妨害	交差点	その他								前方不注意	安全速度	その他の安全運転違反	安全				駐車車両	走行車両					
乗用 大型												1	1											1		20			23								23
												1	1											1		20			23								23
乗用 中型																										1			1								1
																										2			2								2
乗用 準中型																																					
乗用 普通	23	1	16		11	1	2			3	5	52	69	8	1		16				4	5		153	12	521	64	9	976								976
	32	2	23		15	1	2			3	5	63	70	8	1		21				7	(1) 16		(3) 210	16	(2) 702	70	13	(6) 1,280								(6) 1,280
乗用 軽	34		19		8	1	3			3	1	54	66	11			20				1	7		209	9	537	70	10	1,063								1,063
	(1) 44		26		9	1	3			4	1	74	(1) 66	12			23				1	9		(2) 281	9	(2) 663	(1) 81	(3) 7	(10) 1,314								(10) 1,314
貨物 大型	2		1										2											5		13	1		24								24
	2		1										3											7		14	1		28								28
貨物 中型											1	1	2									1		8	1	10			24								24
											1	1	2									1		11	4	11			31								31
貨物 準中型	4		1														1							14	1	35	2	1	59								59
	4		1														1							24	1	48	(1) 1	1	(1) 81								(1) 81
貨物 普通												1		1										14	1	31			48								48
												1		1										27	1	46			76								76
貨物 軽	9		6		2				1		1	10	9	4	2		4		1			2		56	1	155	16	1	280								280
	10		8		2				1		1	11	9	4	2		(1) 4		2			3		(1) 78	1	(1) 200	20	1	(3) 357								(3) 357
二輪 小型二輪												1											2		1	4		1	9								9
												1											2		1	7		(1)	(1) 11								(1) 11
二輪 軽二輪							1					2		1										3		2		2	11								11
							1					2		1										3		2		2	11								11
二輪 二原	2											1												4		8		1	16								16
	2											2												5		8		(1)	(1) 17								(1) 17
二輪 一原	4		3							2		5	4				1							9	3	16	4	1	52								52
	5		4							2		6	4				(1)							12	5	(1) 17	6	1	(2) 62								(2) 62
農耕作業用																				1									1								1
																				(1)									(1)								(1)
大型特殊																								1		1	1		3								3
																								2		1	2		5								5
小型特殊																																					
路面電車																																					
列車																																					
自転車			1									1		1			2							3	1	3	1	1	14								14
			1									1		1			(1) 1							3	1	3	1	(1)	(2) 12								(2) 12
軽車両																																					
歩行者																														3							3
																														3							3
不明																												3	3								3
																												3	3								3
計 件数	78	1	47		21	2	6		1	8	8	129	153	26	3		44		1	1	5	15	2	480	30	1,357	159	30	2,607	3							2,610
計 死者	1	—	—		—	—	—		—	—	—	—	1	—	—		3		—	1	—	1	—	6	—	6	2	6	27	—							27
計 負傷者	99	2	64		26	2	6		1	9	8	163	155	27	3		50		2		8	29	2	664	39	1,744	182	28	3,313	3							3,316

注：上段は件数、下段は負傷者数、○は死者数

11　車種別・類型別発生状況

類型別 / 車種別		人対車両												車両相互								車両単独									列車	合計
		対面通行中	背面通行中	横断中				路上遊戯中	路上作業中	路上停止中	路上横臥	その他	計	正面衝突	追突		出会い頭	追越・追抜き時	すれ違い時	その他	計	工作物衝突			路外逸脱		駐車車両衝突	転倒	その他	計		
				横断歩道	横断歩道付近	横断歩道橋付近	その他								進行中	駐停車中						安全離島帯	防護柵等	その他	転落	その他						
乗用	大型	1 1		1 1									2 2			4 4		1 1		4 4	9 9								12 12	12 12		23 23
乗用	中型																							1 2						1 2		1 2
乗用	準中型																															
乗用	普通	5 5 (1)	13 12	73 74	8 8	(1)	25 25		2 2	10 10 (1)	1	33 33	170 (3) 169	39 (1) 63	29 38	290 430	190 234	22 23	16 26	192 (1) 255	778 (2) 1,069	3 6	4 9	13 (1) 17			2 3		6 7	28 (1) 42		976 (6) 1,280
乗用	軽	12 12	7 7 (3)	67 65	9 9	(3)	26 23	1 1		9 9	1 1	16 17	148 (6) 144	44 64	51 68	347 462 (1)	230 282	20 25	12 16	195 236	899 (1) 1,153		5 6	6 (2) 4	1 2	1 (1)	3 5			16 (3) 17		1,063 (10) 1,314
貨物	大型			2 3								1 1	3 4	1 1	1 1	11 13	3 3	1 1		4 5	21 24											24 28
貨物	中型			2 2									2 2	1 4	3 4	10 13	2 2		2 2	4 4	22 29											24 31
貨物	準中型		1 1	1 1			1 (1)			2 2	1 1	2 3	8 (1) 8	1 1	1 1	28 47	11 12	1 2	1 2	8 8	51 73											59 (1) 81
貨物	普通		2 2		1 1				1 1	1 1		1 1	6 6		2 3	28 48	3 4	1 1		7 8	41 64		1 6							1 6		48 76
貨物	軽	3 3	6 7	11 11			9 (1) 8		1 1	1 1	1 1	10 10	42 (1) 42	13 17	12 18	99 141 (2)	52 59	6 13		50 60	232 (2) 308	1 1	1 1	1 2	1 1		1 1			5 6	1 1	280 (3) 357
二輪	小型二輪														1 2	3 5	1 1			2 2	7 10				1 (1)			1 1		2 (1) 1		9 (1) 11
二輪	軽二輪						1 1						1 1		1 1	4 4		1 1		2 2	8 8			1 1				1 1		2 2		11 11
二輪	二原		1 1	1 1								1 2	3 4		4 4	2 2	1 1			4 5	11 12		1 (1)					1 1		2 (1) 1		16 (1) 17
二輪	一原	1 1		7 7			2 2			1 1		1 1	12 12	4 6	2 3	10 14 (1)	9 9	1 1		8 11	34 (1) 44		1 (1)	1 2				4 4		6 (1) 6		52 (2) 62
農耕作業用																									1 (1)					1 (1)		1 (1)
大型特殊									1 1				1 1			1 2	1 2				2 4											3 5
小型特車																																
路面電車																																
列車																																
自転車		1 1	2 2				1 1					1 1	5 5				6 (1) 5		1 1		7 (1) 6				1 (1)			1 1		2 (1) 1		14 (2) 12
軽車両																																
歩行者				3 3									3 3																			3 3
不明		1 1	2 2										3 3																			3 3
計	件数	24	34	168	18		65	1	5	24	4	66	409	103	107	837	509	54	32	480	2,122	4	13	23	5	1	6	8	18	78	1	2,610
	死者	—	1	3	—	—	6	—	—	—	1	—	11	1	—	—	5	—	—	1	7	—	2	3	3	1	—	—	—	9	—	27
	負傷者	24	34	168	18	—	60	1	5	24	3	69	406	156	143	1,185	614	68	47	600	2,813	7	22	28	3	—	9	8	19	96	1	3,316

注：上段は件数、下段は負傷者数、○は死者数

12　車種別発生状況と事故率

車種別	区分	台数	第１当事者 件数	死者	負傷者	うち重傷者数	１万台当り事故率	第２当事者 件数	死者	負傷者	うち重傷者数	１万台当り事故率
大型乗用	(自)	243	－	－	－	－	－	1	－	1	－	41.2
	(事)	1,724	23	－	23	4	133.4	8	－	10	1	46.4
	(計)	**1,967**	**23**	**－**	**23**	**4**	**116.9**	**9**	**－**	**11**	**1**	**45.8**
中型乗用	(自)	1,704	1	－	2	－	5.9	1	－	3	－	5.9
	(事)	271	－	－	－	－	－	－	－	－	－	－
	(計)	**1,975**	**1**	**－**	**2**	**－**	**5.1**	**1**	**－**	**3**	**－**	**5.1**
準中型乗用	(自)	**－**	－	－	－	－	－	－	－	－	－	－
	(事)	**－**	－	－	－	－	－	－	－	－	－	－
	(計)	**－**	－	－	－	－	－	－	－	－	－	－
普通乗用	(自)	333,385	901	5	1,189	93	27.0	682	－	1,019	28	20.5
	(事)	2,727	75	1	91	9	275.0	31	－	37	2	113.7
	(計)	**336,112**	**976**	**6**	**1,280**	**102**	**29.0**	**713**	**－**	**1,056**	**30**	**21.2**
大型貨物	(自)	14,049	3	－	3	－	2.1	1	－	1	－	0.7
	(事)	5,573	21	－	25	1	37.7	4	1	3	－	7.2
	(計)	**19,622**	**24**	**－**	**28**	**1**	**12.2**	**5**	**1**	**4**	**－**	**2.5**
中型貨物	(自)	－	13	－	18	1	－	7	－	7	1	－
	(事)	－	11	－	13	－	－	5	－	5	1	－
	(計)	**－**	**24**	**－**	**31**	**1**	**－**	**12**	**－**	**12**	**2**	**－**
準中型貨物	(自)	－	48	1	64	2	－	15	－	20	2	－
	(事)	－	11	－	17	2	－	5	－	5	1	－
	(計)	**－**	**59**	**1**	**81**	**4**	**－**	**20**	**－**	**25**	**3**	**－**
普通貨物	(自)	－	47	－	75	5	－	26	1	32	－	－
	(事)	－	1	－	1	－	－	2	－	2	－	－
	(計)	**－**	**48**	**－**	**76**	**5**	**－**	**28**	**1**	**34**	**－**	**－**
中型～普通貨物の計	**(自)**	**28,191**	**108**	**1**	**157**	**8**	**38.3**	**48**	**1**	**59**	**3**	**17.0**
	(事)	**997**	**23**	**－**	**31**	**2**	**230.7**	**12**	**－**	**12**	**2**	**120.4**
	(計)	**29,188**	**131**	**1**	**188**	**10**	**44.9**	**60**	**1**	**71**	**5**	**20.6**
大型特殊		2,687	3	－	5	1	11.2	－	－	－	－	－
軽乗用		369,994	1,063	10	1,314	120	28.7	785	－	1,069	47	21.2
軽貨物		137,806	280	3	357	27	20.3	134	2	173	6	9.7
小型二輪		18,613	9	1	11	3	4.8	43	1	48	13	23.1
軽二輪		20,504	11	－	11	4	5.4	60	－	65	12	29.3
原付二種		30,283	16	1	17	2	5.3	98	－	99	15	32.4
原付一種		64,698	52	2	62	18	8.0	133	1	132	18	20.6
小型特殊		3,687	－	－	－	－	－	－	－	－	－	－
農耕作業用		24,928	1	1	－	－	0.4	1	－	1	－	0.4

注：車両台数は、運輸支局資料「保有車両数集計表」（令和４年12月末現在）による。ただし、原付二種、原付一種及び小型特殊については、県税務課資料「軽自動車種類別台数」（令和４年４月１日現在）による。

13　用途別・警察署別発生状況

用途別 / 署別	事業用						自家用					対象外当事者	計
	路線バス	貸切バス	タクシー 法人	タクシー 個人	その他 乗用	その他 貨物	レンタカー	スクールバス	代行運転	その他乗用	その他貨物		
長崎	8	1	31	3		15	6			307	34	9	**414**
	8	1	36	3		20	8			383	44	10	**513**
大浦	2		4			4	3			100	16		**129**
	2		4			6	3			② 131	21		**② 167**
浦上	6		6	1		3	2		1	216	28	2	**265**
	6		8	1		3	2		2	① 264	41	2	**① 329**
時津	2					1	1			156	31	1	**192**
	2					1	1			② 201	34	1	**② 240**
西海						1				16	5	1	**23**
						1				16	6	①	**① 23**
諫早	1		5			13	4		1	337	50	5	**416**
	1		10			19	4		2	③ 428	① 61	6	**④ 531**
雲仙			2			2	3			76	22	1	**106**
			2			2	① 5			96	34	1	**① 140**
島原			1			4				45	16	2	**68**
			4			① 5				54	18	① 1	**② 82**
南島原	1					1				41	12		**55**
	1					1				② 48	14		**② 64**
大村			1	1		8	4			168	24	1	**207**
			1	1		11	5			213	37	1	**269**
川棚			1			2				45	11		**59**
			1			2				65	15		**83**
早岐						3	2			136	20	1	**162**
						5	4			① 194	28	1	**① 232**
佐世保	2		15			1	4			171	23		**216**
	2		17			1	8			② 202	① 30		**③ 260**
相浦			1			3	1			52	5		**62**
			①			5	1			65	7		**① 78**
江迎			1			2	1			51	10		**65**
			1			3	1			① 66	16		**① 87**
松浦							1			17	5		**23**
							2			22	5		**29**
平戸										28	16		**44**
										② 43	① 17		**③ 60**
五島			1				1			11	9		**22**
			1				2			① 12	10		**① 25**
新上五島										9			**9**
										13			**13**
壱岐			1				1			14	6	1	**23**
			1				1			15	6	①	**① 23**
対馬南										11	4		**15**
										① 14	6		**① 20**
対馬北													
高速隊						3	1			19	12		**35**
						3	1			23	21		**48**
件数	**22**	**1**	**70**	**5**		**66**	**35**		**2**	**2,026**	**359**	**24**	**2,610**
計 死者	**—**	**—**	**1**	**—**	**—**	**1**	**1**	**—**	**—**	**18**	**3**	**3**	**27**
負傷者	**22**	**1**	**86**	**5**		**88**	**48**		**4**	**2,568**	**471**	**23**	**3,316**
件数構成率	0.8	0.0	2.7	0.2		2.5	1.3		0.08	77.6	13.8	0.9	100.0

注１：上段は件数、下段は負傷者数、○は死者数

14 原因別・警察署別発生状況

原因別 / 署別	車両等																												歩行者等														合計	無免許（内数）
	信号無視	通行禁止制限	通行区分	後退禁止	横断転回禁止	車間距離不保持	追越し 方法	追越し 禁止場所	踏切不停止等	右折	左折	優先通行	歩行者保護 横断歩行者	歩行者保護 通行妨害	徐行 交差点	徐行 その他	一時不停止	乗車不適当	積載不適当	整備不良	酒酔い	過労	最高速度	安全運転義務 前方不注意	安全運転義務 安全速度	安全運転義務 その他	交差点安全進行	その他及び不明	計	信号無視	通行区分	横断歩道外横断	斜め横断	直前直後横断 駐車車両	直前直後横断 走行車両	横断禁止場所の横断	幼児の一人歩き	踏切不注意	酩酊・徘徊	路上遊戯	飛出し	その他	計		
長崎	10		5		5					1	3	24	31	4			1				1		1	75	5	216	25	4	411	3													3	414	
	13		5		5					1	3	33	31	4			1				2		1	103	6	265	31	6	510	3													3	513	
大浦	4		2		1	1				1		5	13											24	2	63	11	2	129															129	
	4		4		1	1				1		5	14											36	4	86	11	(2)	(2) 167															(2) 167	
浦上	4		5		3		1			2	1	15	26	4			5					2		30	2	146	16	3	265															265	
	4		8		8		1			2	1	17	27	4			6					4		43	2	(1) 181	18	3	(1) 329															(1) 329	
時津	6		6		4		1				2	9	9				2				1	1		39	1	92	17	2	192															192	
	6		7		4		1				2	12	(1) 8				2				2	1		(1) 56	1	117	19	2	(2) 240															(2) 240	
西海			3									1					1							8		10			23															23	
			3									1					(1)							9		10			(1) 23															(1) 23	
諫早	12		4		5		1			2	1	21	12	6			4					2	1	87	6	226	20	6	416															416	1
	18		5		5		1			3	1	26	12	6			5					2	1	(1) 112	8	298	(1) 24	(2) 4	(4) 531															(4) 531	2
雲仙	4	1	4									6	1				4					1		22	1	52	10		106															106	
	7	2	4									8	1				4					1		27	1	(1) 71	14		(1) 140															(1) 140	
島原	4				1				1			1	4				3							11	1	39	1	2	68															68	1
	4				1				1			1	4				4							(1) 13	1	51	1	(1) 1	(2) 82															(2) 82	1
南島原	3		1							1		1	3	2								2		13		25	4		55															55	
	3		3							1		2	3	2							(1)	2		16		29	(1) 3		(2) 64															(2) 64	
大村	11		4									14	10	1			8							40	1	102	14	2	207															207	3
	17		4									22	10	1			11							60	1	126	15	2	269															269	3
川棚	1		1				1					1		2			1		1			1		16	1	33			59															59	
	1		5				1					1		2			1		2			1		27	1	41			83															83	
早岐	4						2					9	5	3								1		28	1	96	12	1	162															162	
	(1) 3						2					9	5	4								5		50	1	139	13	1	(1) 232															(1) 232	
佐世保	6		3		1	1				1	1	10	27	2			2				2	3		27	2	111	12	5	216															216	
	7		4		1	1				1	1	11	27	2			2				3	10		32	2	(3) 136	15	5	(3) 260															(3) 260	
相浦	1		1									5	2				2							13		36	2		62															62	
	1		1									7	2				2							(1) 17		46	2		(1) 78															(1) 78	
江迎	3		3									3	2	1	1		3					1		11	3	26	7	1	65															65	
	4		3									3	3	1	1		4					1		21	6	(1) 29	8	3	(1) 87															(1) 87	
松浦													2				2							3		11	4	1	23															23	
													2				2							3		17	4	1	29															29	
平戸			2										1		1		4				1	1		11		23			44															44	
			4										1		1		(1) 4				1	2		(2) 12		35		(3)	(3) 60															(3) 60	
五島	4		1		1								3		1		2							5		4	1		22															22	1
	6		1		1								3		1		(1) 2							5		5	1		(1) 25															(1) 25	2
新上五島			1									1	1											1		3	2		9															9	
			2									1	1											1		6	2		13															13	
壱岐												2	1							1				5	1	12	1		23															23	
												3	1						(1)					5	1	12	1		(1) 23															(1) 23	
対馬南	1		1									1												1		10		1	15															15	
	1		1									1												1		16		(1)	(1) 20															(1) 20	
対馬北																																												
高速隊														1										10	3	21			35															35	
														1										15	4	28			48															48	
件数	78	1	47		21	2	6		1	8	8	129	153	26	3		44		1	1	5	15	2	480	30	1,357	159	30	2,607	3													3	2,610	6
計 死者	1	—	—	—	—	—	—	—	—	—	—	—	1	—	—		3		—	1	—	1	—	6	—	6	2	6	27	—														27	—
負傷者	99	2	64		26	2	6		1	9	8	163	155	27	3		50		2		8	29	2	664	39	1,744	182	28	3,313	3													3	3,316	8
件数構成率	3.0	0.04	1.8		0.8	0.1	0.2		0.04	0.3	0.3	4.9	5.9	1.0	0.1		1.7		0.04	0.04	0.19	0.6	0.08	18.4	1.1	52.0	6.1	1.1	99.9	0.1													0.1	100.0	0.2

注１：上段は件数、下段は負傷者数、○は死者数

15 類型別・警察署別発生状況

類型別 / 署別	人対車両												車両相互								車両単独										列車	合計
	対面通行中	背面通行中	横断中 横断歩道	横断中 横断歩道付近	横断中 横断歩道橋付近	横断中 その他	路上遊戯中	路上作業中	路上停止中	路上横臥	その他	計	正面衝突	追突 進行中	追突 駐停車中	出会い頭	追い越・追抜き時	すれ違い時	その他	計	工作物衝突 電柱・標識	工作物衝突 防護柵等	工作物衝突 その他	路外逸脱 転落	路外逸脱 その他	駐車車両衝突	転倒	その他	計		
長崎	5	13	34	4		8			7		6	**77**	10	12	119	64	12	3	98	**318**			7				2	10	**19**		**414**
	5	14	34	4		8			7		6	**78**	12	15	159	77	13	4	130	**410**			13				2	10	**25**		**513**
大浦			16			4					6	**26**	6	3	31	20		2	36	**98**		1	3					1	**5**		**129**
			17			4					7	**28**	12	4	46	21		4	48	**135**		(1)	(1) 3					1	**(2) 4**		**(2) 167**
浦上	5	4	27	4		6					12	**58**	6	8	64	46	9	1	68	**202**						1	1	3	**5**		**265**
	5	4	28	4		6					12	**59**	9	13	88	59	13	2	(1) 80	**(1) 264**						1	1	4	**6**		**(1) 329**
時津			9			4			1		5	**19**	6	9	61	42	4	3	42	**167**						2	2	2	**6**		**192**
			(1) 8			(1) 3			1		6	**(2) 18**	9	15	84	45	5	3	54	**215**						3	2	2	**7**		**(2) 240**
西海											2	**2**	4	3	9	3	1		1	**21**											**23**
											2	**2**	4	3	10	(1) 2	1		1	**(1) 21**											**(1) 23**
諫早	4	5	12	1		12	1	3	2		13	**53**	18	22	153	81	4	6	66	**350**	1	2	6	1		2	1		**13**		**416**
	4	5	12	1		(2) 10	1	3	2		13	**(2) 51**	27	30	215	101	4	8	82	**467**	1	2	(1) 6	(1)		3	1		**(2) 13**		**(4) 531**
雲仙				1							1	**2**	8	7	47	27		1	12	**102**			2						**2**		**106**
				1							1	**2**	14	8	63	34		2	14	**135**			(1) 3					(1)	**3**		**(1) 140**
島原	1	1	5			1		1			1	**10**		5	25	16	2	1	7	**56**				1					**1**	1	**68**
	1	1	5			1		1			1	**10**		6	36	(1) 17	4	1	7	**(1) 71**				(1)				(1)		1	**(2) 82**
南島原	1		4			5					1	**11**	5	2	19	12		2	4	**44**											**55**
	1		4			5					1	**11**	(1) 8	2	22	(1) 15		2	4	**(2) 53**											**(2) 64**
大村	2	2	12			2			3	1	4	**26**	5	3	73	71	5	2	21	**180**		1							**1**		**207**
	2	2	12			2			3	1	4	**26**	5	3	106	89	8	2	29	**242**		1							**1**		**269**
川棚		1				3					1	**5**	6	2	24	10	2	1	7	**52**		1	1						**2**		**59**
		1				3					1	**5**	16	4	34	11	2	1	8	**76**		1	1						**2**		**83**
早岐	4	2	7			2			2		3	**20**	4	6	61	31	4	2	32	**140**		1				1			**2**		**162**
	4	2 (1)	6			2			2		4	**(1) 20**	6	7	101	37	5	5	44	**205**		5				2			**7**		**(1) 232**
佐世保	1	1	27	6		14		1	3		5	**58**	6	6	58	27	6	2	45	**150**	1	3	2				1	1	**8**		**216**
	1	1 (1)	26	6		(1) 14		1	3		5	**(2) 57**	8	9	80	37	7	2	52	**195**	1 (1)	3	2				1	1 (1)	**8**		**(3) 260**
相浦	1		3	2		1				2	1	**10**		1	21	17	1	2	10	**52**											**62**
	1		3	2		1				(1) 1	1	**(1) 9**		1	29	22	1	4	12	**69**											**(1) 78**
江迫		1	3			1			1	1	2	**9**	5	1	24	13		3	7	**53**		1		1				1	**3**		**65**
		1	4			(1)			1	1	2	**(1) 9**	8	1	37	16		6	7	**75**		1		1				1	**3**		**(1) 87**
松浦			2						1			**3**	1		10	6			3	**20**											**23**
			2						1			**3**	1		15	6			4	**26**											**29**
平戸		2	1			2					2	**7**	5	4	11	8			8	**36**				1					**1**		**44**
	(1)	1	1			(1) 1					2	**(2) 5**	8	7	20	(1) 9			9	**(1) 53**				2					**2**		**(3) 60**
五島		1	3						2			**6**	3	2	1	8			2	**16**											**22**
		1	3						2			**6**	3	3	1	(1) 9			3	**(1) 19**											**(1) 25**
新上五島			1									**1**	1	1	3	3				**8**											**9**
			1									**1**	2	1	6	3				**12**											**13**
壱岐		1	1						1		1	**4**	2	3	3	3			5	**16**	1		1	1					**3**		**23**
		1	1						1		1	**4**	2	3	3	3			6	**17**	1		1 (1)					(1)	**2**		**(1) 23**
対馬南			1									**1**	1		7		2	1	2	**13**					1				**1**		**15**
			1									**1**	1		13		2	1	2	**19**					(1)			(1)			**(1) 20**
対馬北																															
高速隊									1			**1**	1	7	13	1	2		4	**28**		3	2				1		**6**		**35**
									1			**1**	1	8	17	1	3		4	**34**		9	3				1		**13**		**48**
件数	**24**	**34**	**168**	**18**		**65**	**1**	**5**	**24**	**4**	**66**	**409**	**103**	**107**	**837**	**509**	**54**	**32**	**480**	**2,122**	**3**	**13**	**24**	**5**	**1**	**6**	**8**	**18**	**78**	**1**	**2,610**
計 死者	**—**	**1**	**3**	**—**	**-**	**6**	**—**	**—**	**—**	**1**	**—**	**11**	**1**	**—**	**—**	**5**	**—**	**—**	**1**	**7**	**—**	**2**	**3**	**3**	**1**	**—**	**—**	**—**	**9**	**—**	**27**
負傷者	**24**	**34**	**168**	**18**		**60**	**1**	**5**	**24**	**3**	**69**	**406**	**156**	**143**	**1,185**	**614**	**68**	**47**	**600**	**2,813**	**3**	**22**	**32**	**3**		**9**	**8**	**19**	**96**	**1**	**3,316**
件数構成率	0.9	1.3	6.4	0.7		2.5	0.0	0.2	0.9	0.2	2.5	15.7	3.9	4.1	32.1	19.5	2.1	1.2	18.4	81.3	0.1	0.5	0.9	0.2	0.04	0.2	0.3	0.7	3.0		**100.0**

注１：上段は件数、下段は負傷者数、○は死者数

16　道路別発生状況（前年比）

道路別	区分	道路延長 (km)	4年 件数	死者	負傷者	うち重傷者数	3年 件数	死者	負傷者	うち重傷者数	増減数（%） 件数	死者	負傷者	うち重傷者
国道	３４号	72.782	230		308	18	222	1	309	19	8（ 3.6）	▲ 1（ 100.0）	▲ 1（ 0.3）	▲ 1（ 5.3）
	３５号	17.621	89	1	135	11	101		125	11	▲ 12（ 11.9）	1（ ∞）	10（ 8.0）	± 0（ 0.0）
	５７号	61.157	104	1	142	9	95	3	123	3	9（ 9.5）	▲ 2（ 66.7）	19（ 15.4）	6（ 200.0）
	２０２号	116.230	72		91	13	89	2	115	14	▲ 17（ 19.1）	▲ 2（ 100.0）	▲ 24（ 20.9）	▲ 1（ 7.1）
	２０４号	67.194	94	1	120	7	56		71	8	38（ 67.9）	1（ ∞）	49（ 69.0）	▲ 1（ 12.5）
	２０５号	23.252	52	1	78	3	45	1	66	3	7（ 15.6）	± 0（ 0.0）	12（ 18.2）	± 0（ 0.0）
	２０６号	55.175	163	1	216	17	167		228	15	▲ 4（ 2.4）	1（ ∞）	▲ 12（ 5.3）	2（ 13.3）
	２０７号	58.141	70	2	87	4	87		103	5	▲ 17（ 19.5）	2（ ∞）	▲ 16（ 15.5）	▲ 1（ 20.0）
	２５１号	125.626	109		142	6	115		154	9	▲ 6（ 5.2）	－（ － ）	▲ 12（ 7.8）	▲ 3（ 33.3）
	３２４号	12.762	20		27	3	12		13	0	8（ 66.7）	－（ － ）	14（ 107.7）	3（ ∞）
	３８２号	104.774	21		27	2	26		39	1	▲ 5（ 19.2）	－（ － ）	▲ 12（ 30.8）	1（ 100.0）
	３８３号	35.819	11	1	19	7	13		18	2	▲ 2（ 15.4）	1（ ∞）	1（ 5.6）	5（ 250.0）
	３８４号	96.246	16		21	5	11		14	3	5（ 45.5）	－（ － ）	7（ 50.0）	2（ 66.7）
	３８９号	44.065	1		1	1	2		2	0	▲ 1（ 50.0）	－（ － ）	▲ 1（ 50.0）	1（ ∞）
	４４４号	14.493	4		7	0	9	1	9	1	▲ 5（ 55.6）	▲ 1（ 100.0）	▲ 2（ 22.2）	▲ 1（ 100.0）
	４９８号	13.431	9	1	8	0	7		10	1	2（ 28.6）	1（ ∞）	▲ 2（ 20.0）	▲ 1（ 100.0）
	４９９号	29.093	59		82	9	73	1	89	13	▲ 14（ 19.2）	▲ 1（ 100.0）	▲ 7（ 7.9）	▲ 4（ 30.8）
	計	**947.859**	**1,124**	**9**	**1,511**	**115**	**1,130**	**9**	**1,488**	**108**	**▲ 6（ 0.5）**	**± 0（ 0.0）**	**23（ 1.5）**	**7（ 6.5）**
県道	主要地方道	825.815	206	4	264	31	246	3	300	32	▲ 40（ 16.3）	1（ 33.3）	▲ 36（ 12.0）	▲ 1（ 3.1）
	一般　県道	862.421	202	3	254	25	207	1	250	30	▲ 5（ 2.4）	2（ 200.0）	4（ 1.6）	▲ 5（ 16.7）
	計	**1,688.236**	**408**	**7**	**518**	**56**	**453**	**4**	**550**	**62**	**▲ 45（ 9.9）**	**3（ 75.0）**	**▲ 32（ 5.8）**	**▲ 6（ 9.7）**
市町道		15,390.270	805	7	958	95	902	11	1,056	110	▲ 97（ 10.8）	▲ 4（ 36.4）	▲ 98（ 9.3）	▲ 15（ 13.6）
高速道路		46.802	10		11	2	10	1	18	3	± 0（ 0.0）	▲ 1（ 100.0）	▲ 7（ 38.9）	▲ 1（ 33.3）
自専道	西九州自動車道	41.453	13		23	2	14		22	0	▲ 1（ 7.1）	－（ － ）	1（ 4.5）	2（ ∞）
	長崎バイパス	15.068	9		11	1	7		9	0	2（ 28.6）	－（ － ）	2（ 22.2）	1（ ∞）
	ながさき出島道路	3.398	0		0	0				0	± －（ － ）	－（ － ）	± －（ － ）	± －（ － ）
	その他の自専道	－	4		4	0	7		8	1	▲ 3（ 42.9）	－（ － ）	▲ 4（ 50.0）	▲ 1（ 100.0）
	計	**－**	**26**		**38**	**3**	**28**		**39**	**1**	**▲ 2（ 7.1）**	**－（ － ）**	**▲ 1（ 2.6）**	**2（ 200.0）**
その他の道路		－	237	4	280	26	282	3	354	31	▲ 45（ 16.0）	1（ 33.3）	▲ 74（ 20.9）	▲ 5（ 16.1）
合計		**18,114.620**	**2,610**	**27**	**3,316**	**297**	**2,805**	**28**	**3,505**	**315**	**▲ 195（ 7.0）**	**▲ 1（ 3.6）**	**▲ 189（ 5.4）**	**▲ 18（ 5.7）**

注：　1　道路延長キロは、県道路建設課「道路現況表」（令和４年４月１日現在）による。
　　2　西九州自動車道は平成10.6.1、 ながさき出島道路は平成16.6.27 指定自専道として供用開始
　　3　自専道のうち長崎バイパス(国道34号)、ながさき出島道路（国道324号）の道路延長は当該国道の内数
　　（件数、死・負傷者数は外数で計上）

17 道路別・警察署別発生状況

警察署別＼道路別	国道 34号	35号	57号	202号	204号	205号	206号	207号	251号	324号	382号	383号	384号	389号	444号	498号	499号	計	主要地方道	一般県道	市町道	高速道路	西九州自動車道	長崎バイパス	島原道・長崎道	その他自専道	その他の道路	合計
長崎	78			44			17		6	20							5	170	9	38	172						25	414
	101			58			28		6	27							7	227	12	44	201						29	513
大浦																	54	54	10	22	27						16	129
																	75	75	12	(1) 26	32					(1)	22	(2) 167
浦上							77											77	13	33	126						16	265
							96											96	18	(1) 43	150						22	(1) 329
時津				9			63	11										83	16	9	56						28	192
				9			(1) 86	16										(1) 111	18	11	68					(1)	32	(2) 240
西海				8			6											14	4		3						2	23
				9			6											15	4		(1) 2						2	(1) 23
諫早	70		64					59	12									205	33	21	114					1	42	416
	99		86					(2) 71	17									(2) 273	43	26	(2) 139					1	49	(4) 531
雲仙			30						32					1				63	1	2	15						25	106
			44						46					1				91	1	2	16						(1) 30	(1) 140
島原			9						27									36	4	3	19						6	68
			12						31									43	(1) 5	3	25						(1) 6	(2) 82
南島原			1						32									33	1	3	11						7	55
			(1)						42									(1) 42	1	3	(1) 10						8	(2) 64
大村	74														4			78	23	17	70						19	207
	97														7			104	30	20	93						22	269
川棚	8					24												32	11	2	10						4	59
	11					35												46	14	4	15						4	83
早岐		36		11		28												75	1	31	41						14	162
		59		15		(1) 43												(1) 117	1	46	48						20	(1) 232
佐世保		53			26								2			9		90	19	7	85						15	216
		(1) 76			32								2			(1) 8		(2) 118	24	(1) 7	95						16	(3) 260
相浦					18													18	23	2	16						3	62
					23													23	30	2	(1) 20						3	(1) 78
江迎					26													26	19	4	13						3	65
					31													31	(1) 31	7	15						3	(1) 87
松浦					11													11	3	3	4						2	23
					15													15	4	3	5						2	29
平戸					13							11						24	6		11						3	44
					(1) 19							(1) 19						(2) 38	7		(1) 12						3	(3) 60
五島													8					8	4	2	6						2	22
													10					10	(1) 3	3	7						2	(1) 25
新上五島													6					6	1	1							1	9
													9					9	2	1							1	13
壱岐											7							7	4	2	6						4	23
											7							7	4	3	(1) 5						4	(1) 23
対馬南											14							14	1									15
											20							20	(1)									(1) 20
対馬北																												
高速隊																						10	13	9		3		35
																						11	23	11		3		48
計 件数	230	89	104	72	94	52	163	70	109	20	21	11	16	1	4	9	59	1,124	206	202	805	10	13	9		4	237	2,610
計 死者	–	1	1	–	1	1	1	2	–	–	–	1	–	–	–	1	–	9	4	3	7	–	–	–	–	–	4	27
計 負傷者	308	135	142	91	120	78	216	87	142	27	27	19	21	1	7	8	82	1,511	264	254	958	11	23	11		4	280	3,316
件数構成率	8.8	3.4	4.0	2.8	3.6	2.0	6.2	2.7	4.2	0.8	0.8	0.4	0.6	0.0	0.2	0.3	2.3	43.1	7.9	7.7	30.8	0.4	0.5	0.3		0.2	9.1	100.0

18 道路別・道路形状別発生状況

道路別 ＼ 道路形状別		交差点	交差点付近	カーブ	直線 トンネル	直線 橋	直線 単路	踏切	その他	計
国道	34号	64 84	74 106	7 9	1 1	3 3	81 105			230 308
	35号	35 (1) 44	19 34	2 4			33 53			89 (1) 135
	57号	22 34	25 33	5 (1) 8			52 67			104 (1) 142
	202号	27 34	15 20	6 6	3 6	1 1	20 24			72 91
	204号	35 38	32 46	6 9	1 2	1 1	19 (1) 24			94 (1) 120
	205号	12 13	11 14	3 8		2 2	24 (1) 41			52 (1) 78
	206号	53 67	43 60	8 10			57 (1) 77		2 2	163 (1) 216
	207号	23 (1) 29	21 (1) 22	2 4		2 3	22 29			70 (2) 87
	251号	25 35	30 35	5 6		1 1	48 65			109 142
	324号	6 7	4 5	2 6			8 9			20 27
	382号	4 4	3 3	4 4	1 3		9 13			21 27
	383号	2 3	2 4	2 4		1 2	4 (1) 6			11 (1) 19
	384号	7 9	3 3		1 1		5 8			16 21
	389号			1 1						1 1
	444号	1 1	3 6							4 7
	498号	3 (1) 2	2 2	1 1			3 3			9 (1) 8
	499号	18 24	18 26	5 5			17 26		1 1	59 82
	計	**337** **(3) 428**	**305** **(1) 419**	**59** **(1) 85**	**7** **13**	**11** **13**	**402** **(4) 550**		**3** **3**	**1,124** **(9) 1,511**
県道	主要地方道	80 (2) 94	49 69	15 (2) 14	2 5	5 7	55 75			206 (4) 264
	一般県道	79 (1) 99	47 59	19 (2) 25	2 3	4 8	50 59		1 1	202 (3) 254
	計	**159** **(3) 193**	**96** **128**	**34** **(4) 39**	**4** **8**	**9** **15**	**105** **134**		**1** **1**	**408** **(7) 518**
市町道		358 (3) 407	200 253	52 (2) 61		4 5	190 (2) 231	1 1		805 (7) 958
高速道路		1 1		1 1			7 8		1 1	10 11
西九州自動車道			1 1	2 7	2 3	3 7	5 5			13 23
長崎バイパス				7 8	1 1		1 2			9 11
ながさき出島道路										
その他自専道		2 2		1 1			1 1			4 4
その他の道路		24 (1) 27	15 18	2 (1) 1	1 1		16 18		179 (2) 215	237 (4) 280
合計	**件数**	**881**	**617**	**158**	**15**	**27**	**727**	**1**	**184**	**2,610**
	死者	**10**	**1**	**8**	**－**	**－**	**6**	**－**	**2**	**27**
	負傷者	**1,058**	**819**	**203**	**26**	**40**	**949**	**1**	**220**	**3,316**
	件数構成率	**33.8**	**23.6**	**6.1**	**0.6**	**1.0**	**27.9**	**0.04**	**7.0**	**100.0**

注：上段は件数、下段は負傷者数、○は死者数

19　日別発生状況

月 / 日	1		2		3		4		5		6		7		8		9		10		11		12		計	
	件	死傷	件	死傷	件	死傷	件	死傷	件	死傷	件	死傷	件	死傷	件	死傷	件	死傷	件	死傷	件	死傷	件	死傷	件	死傷
1	8	13	4	4	6	9	9	15	2	2	6	7	11	15	8	17	12	17	12	18	6	8	8	8	92	133
2	2	2	2	2	8	9	7	9	7	9	9	9	12	17	5	6	6	8	9	14	11	12	12	13	90	110
3	3	3	5	8			7	10	4	6	10	15	8	12	9	11	6	13	15	16	2	3	6	(1) 8	75	(1) 105
4	8	12	6	7	8	9	8	10	5	11	9	15	7	(1) 7	6	6	1	1	7	7	8	10	4	5	77	(1) 100
5	6	6	6	6	7	8	4	4	7	12	4	10	5	5	9	(1) 8	5	6	7	10	9	10	5	6	74	(1) 91
6	6	6	2	2	10	14	9	14	10	11	7	7	8	9	5	7	4	4	9	14	7	8	8	11	85	107
7	10	12	6	6	10	13	9	13	7	8	2	3	12	(1) 16	2	3	10	12	9	14	11	18	12	15	100	(1) 133
8	3	3	3	3	9	11	2	2	6	8	10	12	4	5	12	19	7	11	7	13	8	8	6	6	77	101
9	5	5	7	7	7	9	9	11	5	6	6	9	10	12	9	14	9	9	5	7	3	3	9	12	84	104
10	6	6	10	13	10	10	7	14	10	11	5	6	7	8	2	4	9	12	5	5	7	7	8	12	86	108
11	7	7	4	(1) 4	10	13	8	8	5	5	6	9	6	8	7	7	6	8	1	1	9	(1) 10	4	6	73	(2) 86
12	4	5	8	11	7	7	6	7	6	8	5	(1) 6	9	14	10	16	11	13	11	14	12	(2) 13	8	12	97	(3) 126
13	2	2	3	7	10	17	6	6	7	10	5	6	6	7	7	11	3	3	5	(1) 5	3	3	10	13	67	(1) 90
14	14	15	9	13	8	9	9	12	9	10	4	5	4	4	6	15	7	10	9	11	10	10	9	10	98	124
15	7	8	4	4	8	9	8	(1) 8	7	10	7	9	8	8	9	12	5	6	3	(1) 4	3	3	7	9	76	(2) 90
16			8	9	7	8	8	9	5	6	5	5	10	12	9	(1) 12	10	11	9	12	4	4	21	23	96	(1) 111
17	8	11	7	(1) 6	7	7	3	(1) 2	8	10	6	(1) 8	4	4	7	8	11	14	7	7	7	9	6	7	81	(3) 93
18	5	5	9	10	11	13	2	2	7	9	7	11	6	6	12	18	3	6	8	11	10	10	4	6	84	107
19	13	16	6	8	8	11	4	5	8	8	4	5	3	3	9	10	6	11	9	15	8	13	8	9	86	114
20	12	13	6	7	5	10	6	(1) 7	8	12	5	7	6	10	4	7	9	12	15	16	6	9	11	16	93	(1) 126
21	7	8	10	13	1	4	6	6	10	13	8	9	2	2	4	4	5	(1) 4	8	10	12	16	10	12	83	(1) 101
22	11	12	6	6	8	9	5	6	4	7	11	13	7	10	7	8	7	(1) 7	5	6	11	14	6	7	88	(1) 105
23	5	5	3	3	6	7	9	16	4	5	9	11	7	11	7	8	8	10	11	24	11	16	8	10	88	126
24	9	(1) 11	11	12	11	15	3	4	4	7	7	7	4	6	5	6	4	4	6	9	9	10	7	9	80	(1) 100
25	12	14	8	9	8	9	6	10	7	7	10	13	17	(1) 24	2	2	6	8	6	6	12	15	6	7	100	(1) 124
26	11	15	6	9	5	5	4	4	6	6	5	10	9	12	7	(1) 8	5	6	9	10	9	16	7	10	83	(1) 111
27	2	3	3	3	9	12	9	11	10	13	9	12	5	5	1	1	10	11	10	11	7	8	5	8	80	98
28	7	11	9	11	3	(1) 3	12	(1) 16	10	18	10	(1) 12	6	6	2	2	11	14	10	12	9	10	14	16	103	(3) 131
29	2	4			7	7			8	12	8	9	15	20	6	6	18	(1) 19	8	8	15	17	11	17	98	(1) 119
30	5	5			7	7	4	5	9	9	7	7	9	15	10	13	6	6	5	8	4	5	9	20	75	100
31	6	6			2	2			4	4			3	3	5	6			10	(1) 9			11	12	41	(1) 42
計 件		206		171		223		189		209		206		230		203		220		250		243		260		2,610
計 死		1		2		1		4				3		3		3		3		3		3		1		27
計 傷		244		203		276		246		273		267		296		275		276		327		298		335		3,316

注１：○は死者数
　　２：本統計は発生日で集計

20 曜日別・時間別発生状況

曜日 / 時間	日		月		火		水		木		金		土		合 計		
	件	死傷	件	死傷	件	死傷	件	死傷	件	死傷	件	死傷	件	死傷	**件数**	**死者**	**負傷者**
0	2	2	2	4			2	2	3	8	1	2	11	① 17	**21**	①	**35**
1	2	2			3	4	1	1	1	1			3	3	**10**		**11**
2	2	3	1	1			1	2	1	2	1	1	5	5	**11**		**14**
3			2	2	2	4			1	3			1	1	**6**		**10**
4	1	1	2	① 1	1	1	1	1	2	4	1	1	4	4	**12**	①	**13**
5	1	1	3	3			1	1	2	① 1	1	1	2	2	**10**	①	**9**
6	4	5	16	17	10	10	14	14	17	17	11	① 12	9	10	**81**	①	**85**
7	6	7	26	① 30	29	32	36	39	44	① 49	34	① 41	8	9	**183**	③	**207**
8	9	11	20	21	23	26	39	49	31	32	37	② 42	24	① 35	**183**	③	**216**
9	15	21	34	① 36	25	27	19	21	17	23	27	39	20	24	**157**	①	**191**
10	17	23	25	31	25	30	25	① 29	30	① 32	31	40	30	38	**183**	②	**223**
11	31	44	27	① 40	18	26	19	23	18	24	32	① 34	26	38	**171**	②	**229**
12	24	38	22	30	24	34	18	① 19	17	25	22	25	31	① 43	**158**	②	**214**
13	25	35	20	30	26	40	22	32	24	32	31	① 41	31	43	**179**	①	**253**
14	15	24	24	① 29	22	26	26	35	21	① 23	27	33	32	① 44	**167**	③	**214**
15	19	34	28	34	30	39	24	32	23	29	27	32	25	30	**176**		**230**
16	25	36	30	45	14	20	35	50	18	24	22	26	20	30	**164**		**231**
17	25	41	35	42	35	39	42	54	37	45	41	52	32	43	**247**		**316**
18	17	① 28	28	34	31	33	32	40	34	① 38	36	42	28	44	**206**	②	**259**
19	11	12	21	27	22	23	13	15	20	24	20	21	14	18	**121**		**140**
20	8	11	12	17	8	① 9	10	12	12	① 12	16	18	10	13	**76**	②	**92**
21	3	① 3	5	5	1	1	5	6	3	4	10	13	12	18	**39**	①	**50**
22	3	4	3	7	5	5	4	4	8	14	6	8	5	8	**34**		**50**
23	1	2	3	5	1	①			3	4	4	7	3	6	**15**	①	**24**
計 件数		**266**		**389**		**355**		**389**		**387**		**438**		**386**			**2,610**
計 死者		**2**		**5**		**2**		**2**		**6**		**6**		**4**			**27**
計 負傷者		**388**		**491**		**429**		**481**		**470**		**531**		**526**			**3,316**
件数構成率		10.2		14.9		13.6		14.9		14.8		16.8		14.8			100.0

注：○は死者数

21　第１当事者の運転免許経過年数・年齢・性別調べ（件数）

区分	第１当事者	乗用					貨物				二輪			農耕用特殊	大・小型特殊	不明・その他	自転車	歩行者	計	件数構成率（%）
		大型	中型	準中型	普通	軽	大型・中型	準中型	普通	軽	小二・軽二	二原	一原							
経過年数	１年未満	－	－	－	33	63	1	－	－	2	3	2	4	－	－	－	－	－	**108**	4.1
	２年　〃	－	－	－	31	62	－	1	2	3	1	－	4	－	－	－	－	－	**104**	4.0
	３年　〃	－	－	－	25	36	－	2	1	2	1	－	2	－	－	－	－	－	**69**	2.6
	４年　〃	－	－	－	20	41	1	－	－	2	2	－	－	－	－	－	－	－	**66**	2.5
	５年　〃	－	－	－	23	27	－	－	－	7	4	－	1	－	－	－	－	－	**62**	2.4
	10年　〃	1	－	－	82	95	4	9	3	20	2	1	1	－	1	－	－	－	**219**	8.4
	10年以上	22	1	－	761	737	42	47	42	241	7	13	40	1	2	－	－	－	**1,956**	74.9
	無 免 許	－	－	－	1	2	－	－	－	3	－	－	－	－	－	－	－	－	**6**	0.2
	ひき逃げ・その他	－	－	－	－	－	－	－	－	－	－	－	－	－	－	3	14	3	**20**	0.8
	計	**23**	**1**	**－**	**976**	**1,063**	**48**	**59**	**48**	**280**	**20**	**16**	**52**	**1**	**3**	**3**	**14**	**3**	**2,610**	**100.0**
年齢	幼・園児	－	－	－	－	－	－	－	－	－	－	－	－	－	－	－	－	－	**－**	－
	小学生	－	－	－	－	－	－	－	－	－	－	－	－	－	－	－	－	－	**－**	－
	中学生	－	－	－	－	－	－	－	－	－	－	－	－	－	－	－	2	－	**2**	0.08
	15 歳	－	－	－	－	－	－	－	－	－	－	－	－	－	－	－	1	－	**1**	0.04
	16 歳	－	－	－	－	－	－	－	－	－	－	－	1	－	－	－	－	－	**1**	0.0
	17 歳	－	－	－	－	－	－	－	－	－	－	－	－	－	－	－	－	－	**－**	－
	18 歳	－	－	－	8	20	－	－	－	－	－	1	－	－	－	－	1	－	**30**	1.1
	19 歳	－	－	－	21	45	－	－	1	－	－	－	－	－	－	－	－	－	**67**	2.6
	20～24歳	－	－	－	79	146	2	5	2	12	9	－	8	－	1	－	1	－	**265**	10.2
	25～29歳	－	－	－	76	88	4	5	5	15	2	1	3	－	－	－	2	－	**201**	7.7
	30～39歳	4	－	－	126	126	8	8	3	16	2	1	－	－	－	－	－	－	**294**	11.3
	40～49歳	6	－	－	146	124	9	12	8	38	3	4	7	－	2	－	2	－	**361**	13.8
	50～59歳	7	－	－	135	149	14	16	9	44	3	3	7	－	－	－	1	1	**389**	14.9
	60～64歳	5	－	－	80	73	3	6	6	30	－	－	4	－	－	－	1	－	**208**	8.0
	65歳以上	1	1	－	305	292	8	7	14	125	1	6	22	1	－	－	3	2	**788**	30.2
	（うち75歳以上）	－	－	－	117	131	－	－	4	55	1	3	11	1	－	－	2	1	**326**	12.5
	ひき逃げ	－	－	－	－	－	－	－	－	－	－	－	－	－	－	3	－	－	**3**	0.1
	計	**23**	**1**	**－**	**976**	**1,063**	**48**	**59**	**48**	**280**	**20**	**16**	**52**	**1**	**3**	**3**	**14**	**3**	**2,610**	**100.0**
性別	男性	23	1	－	690	538	48	59	48	253	20	16	35	1	3	－	12	3	**1,750**	67.0
	女性	－	－	－	286	525	－	－	－	27	－	－	17	－	－	－	2	－	**857**	32.8
	不明	－	－	－	－	－	－	－	－	－	－	－	－	－	－	3	－	－	**3**	0.1

注：経過年数欄の無免許は「免許停止中」及び「期限切れ」を除く。

22　死・傷者の年齢別及び性別調べ

区分 / 年齢別	死者数			負傷者数									負傷者構成率(%)
				重傷			軽傷			合計			
	男性	女性	合計	男性	女性	計	男性	女性	計	男性	女性	合計	
6歳未満（未就園児・就園児）	－	－	－	－	2	2	17	26	43	17	28	45	1.4
6～12歳（小学生）	－	－	－	5	3	8	62	46	108	67	49	116	3.5
13～15歳（中学生）	－	－	－	1	－	1	18	25	43	19	25	44	1.3
16～19歳	－	－	－	1	4	5	62	48	110	63	52	115	3.5
20～24歳	－	－	－	11	5	16	141	109	250	152	114	266	8.0
25～29歳	－	－	－	6	2	8	134	123	257	140	125	265	8.0
30歳代	1	－	1	16	2	18	279	252	531	295	254	549	16.6
40歳代	－	1	1	22	12	34	285	270	555	307	282	589	17.8
50歳代	2	1	3	29	17	46	209	222	431	238	239	477	14.4
60～64歳	1	2	3	11	7	18	93	99	192	104	106	210	6.3
65歳以上	11	8	19	51	90	141	240	259	499	291	349	640	19.3
（うち75歳以上）	(7)	(6)	(13)	(21)	(60)	(81)	(80)	(94)	(174)	(101)	(154)	(255)	(7.7)
計	15	12	27	153	144	297	1,540	1,479	3,019	1,693	1,623	3,316	100.0
構成率(%)	55.6	44.4	100.0	51.5	48.5	9.0	51.0	49.0	91.0	51.1	48.9	100.0	－

23　死・傷者の被害箇所調べ

死傷者別 / 主部位		全損	頭部	顔部	頸部	胸部	腹部	腰椎脊部	腕脚部部	その他	計
死者		4	10		2	6	2	2		1	27
負傷者	重傷		43	7	37	61	4	28	117		297
	軽傷		124	27	1,996	138	17	276	441		3,019
	計		167	34	2,033	199	21	304	558		3,316
	構成率(%)		5.0	1.0	61.3	6.0	0.6	9.2	16.8		100.0

注：「全損」とは、致命傷が複数で特定できないもの。

24　死・傷者の状態・原因調べ

区分	死傷者別	件数 第1当	件数 第2当	死者数	負傷者数 重傷	負傷者数 軽傷	負傷者数 計	構成率(%) 件数 第1当	構成率(%) 件数 第2当	構成率(%) 死者	構成率(%) 負傷者
運転中	自動車 乗用	2,063	1,508	4	53	1,486	1,539	79.0	59.6	14.8	46.4
	自動車 貨物	435	199	1	6	201	207	16.7	7.9	3.7	6.2
	二輪	88	334	6	75	279	354	3.4	13.2	22.2	10.7
	特殊	4	1	1	—	1	1	0.15	0.0	3.7	0.03
	自転車	14	83	3	13	75	88	0.5	3.3	11.1	2.7
	その他の車両	—	1	—	—	—	—	—	0.0	—	—
	ひき逃げ	3	—	—	—	—	—	0.1	—	—	—
	計	**2,607**	**2,126**	**15**	**147**	**2,042**	**2,189**	**99.9**	**84.0**	**55.6**	**66.0**
同乗中	自動車 乗用	—	—	1	36	631	667	—	—	3.7	20.1
	自動車 貨物	—	—	—	3	35	38	—	—	—	1.1
	二輪	—	—	—	1	6	7	—	—	—	0.2
	自転車	—	—	—	—	1	1	—	—	—	0.03
	その他の車両	—	—	—	—	—	—	—	—	—	—
	計	**—**	**—**	**1**	**40**	**673**	**713**	**—**	**—**	**3.7**	**21.5**
歩行中	信号無視	3	6	1	4	4	8	0.1	0.2	3.7	0.2
	左側通行	—	—	—	—	—	—	—	—	—	—
	横断歩道外横断	—	15	1	6	8	14	—	0.6	3.7	0.4
	斜め横断	—	5	—	3	2	5	—	0.2	—	0.15
	駐車車両の直前直後横断	—	2	—	1	1	2	—	0.1	—	0.06
	走行車両の直前直後横断	—	2	1	—	1	1	—	0.08	3.7	0.03
	横断禁止場所の横断	—	2	—	1	1	2	—	0.08	—	0.1
	めいてい・はいかい	—	—	—	—	—	—	—	—	—	—
	路上遊戯・作業中	—	5	—	2	3	5	—	0.20	—	0.15
	飛出し	—	10	—	4	6	10	—	0.4	—	0.3
	その他	—	5	—	1	4	5	—	0.2	—	0.2
	違反なし	—	354	8	88	272	360	—	14.0	29.6	10.9
	計	**3**	**406**	**11**	**110**	**302**	**412**	**0.1**	**16.0**	**40.7**	**12.4**
その他の人		—	—	—	—	2	2	—	—	—	0.1
合計		**2,610**	**2,532**	**27**	**297**	**3,019**	**3,316**	**100.0**	**100.0**	**100.0**	**100.0**

25 職業別（第１当事者）発生状況

区分 職業別		件数		構成率 (%)
公務員			96	3.7
農・林業		(2)	60	2.3
漁業			18	0.7
鉱業			4	0.15
建設業		(4)	211	8.1
製造業		(2)	203	7.8
卸・小売業		(1)	230	8.8
宿泊・飲食店業			104	4.0
金融・保険業			41	1.6
不動産業			16	0.6
運輸・郵便業			61	2.3
電気通信業			11	0.4
電気・ガス・水道業			35	1.3
運輸業	バス		23	0.9
	タクシー	(2)	75	2.9
	トラック		49	1.9
	その他	(1)	20	0.8
	計	**(3)**	**167**	6.4

区分 職業別		件数		構成率 (%)
医療福祉業		(2)	270	10.3
サービス業		(6)	465	17.8
主婦			10	0.4
無職・その他		(7)	514	19.7
外国人	在日外交官			
	その他外国人		9	0.3
子供	幼児			
	園児			
	小学生			
	中学生		2	0.08
高校生			4	0.15
大学生			54	2.1
その他学生			21	0.8
不明			4	0.2
合計		**(27)**	**2,610**	**100.0**

注：○は死者数で外数