

# 横断歩道

# 止まらなば運動

～横断歩道は歩行者が優先です！～

## 運転者の方へ

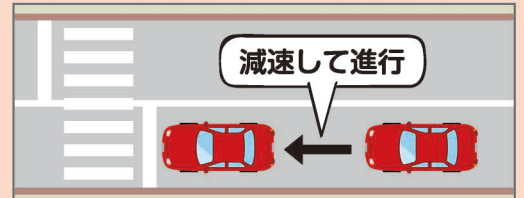
横断歩道は、歩行者が優先です！  
歩行者が横断しているときや、横断しようとしているときは、  
横断歩道の手前で一時停止して、歩行者に道を譲りましょう！



「◇」マークの先には  
横断歩道があります！  
必ず、歩行者の有無を  
確認しましょう！

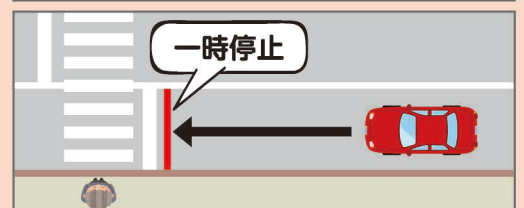
## 横断歩道に接近する場合の義務

横断歩道に接近する場合、その横断歩道の直前で停止できるような速度で進行しましょう！※横断歩行者がいないことが明らかな場合を除く。



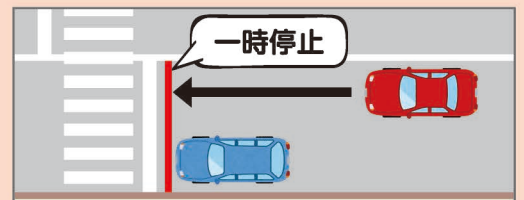
## 横断歩行者がいる場合の一時停止

前方の横断歩道を横断し、又は横断しようとする歩行者がいるときは、横断歩道の手前で一時停止し、歩行者の通行を妨げないようにしましょう！



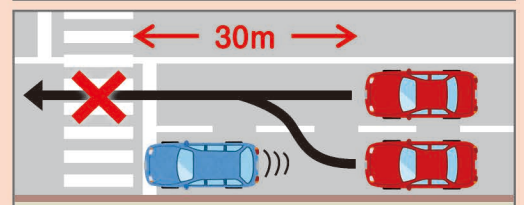
## 側方通過前の一時停止

横断歩道又はその手前の直前に停止車両がいる場合、その車両の側方を通過して前に出ようとするときは、その前に一時停止しましょう！



## 横断歩道の手前での追抜き禁止

横断歩道及びその手前の側端から30m以内では、前方を進行している他の車両の側方を通過してその前方に出ないようにしましょう！



安全横断

# 手のひら運動

～「手のひら」で横断の意思を伝えましょう!～

歩行者の方へ

わたります

道路を横断する際は、車の運転者に「手のひら」を示して横断の意思を伝えましょう!

## 横断歩道の利用

横断歩道がある場所付近では、横断歩道を横断しましょう!

## 斜め横断の禁止

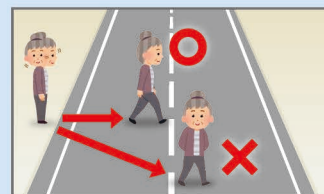
道路を斜めに横断しないようにしましょう!

## 直前直後横断の禁止

車両の直前・直後を横断しないようにしましょう!

## 横断禁止場所

道路標識で横断が禁止されている場所を横断しないようにしましょう!



交通安全



長崎県警察